



COMUNE DI BELLUNO
Piazza Duomo, 1 - 32100 Belluno
C.F. 00132550252 - P. IVA 00132550252



RENDICONTO ESERCIZIO FINANZIARIO 2023

Introduzione

Il rendiconto, ai sensi dell'art. 227 del TUEL, è il documento nel quale viene resa evidente la dimostrazione dei risultati di gestione attraverso la redazione del conto del bilancio, il conto economico e lo stato patrimoniale. Il rendiconto della gestione è deliberato entro il 30 aprile dell'anno successivo dall'organo consiliare, tenuto motivatamente conto della relazione dell'organo di revisione.

Il **Conto del Bilancio** riporta i risultati finali della gestione e il confronto con il bilancio di previsione e si conclude con la dimostrazione del risultato della gestione di competenza e della gestione di cassa e del risultato di amministrazione alla fine dell'esercizio.

Il **Conto Economico** (art. 229 d. lgs. 267/2000): “Il conto economico evidenzia i componenti positivi e negativi della gestione di competenza economica dell'esercizio considerato, rilevati dalla contabilità economico-patrimoniale, nel rispetto del principio contabile generale n. 17 e dei principi applicati della contabilità economico-patrimoniale di cui all'allegato n. 1 e n. 10 al decreto legislativo 23 giugno 2011, n. 118, e successive modificazioni, e rileva il risultato economico dell'esercizio”

Lo **Stato Patrimoniale** rappresenta i risultati della gestione patrimoniale e la consistenza del patrimonio al termine dell'esercizio ed è predisposto nel rispetto del principio contabile generale n. 17 e dei principi applicati della contabilità economico-patrimoniale di cui all'allegato n. 1 e n. 4/3 al decreto legislativo 23 giugno 2011, n. 118, e successive modificazioni.

Il patrimonio di un ente pubblico comprende da una parte il complesso dei crediti e dei debiti, dall'altra i beni mobili ed immobili posseduti, compresi i beni demaniali a vario titolo trasferiti all'ente e valutati secondo i criteri di legge.

A questi documenti si affianca la **Relazione sulla Gestione** che illustra la gestione dell'ente e ogni eventuale informazione utile ad una migliore comprensione dei dati contabili.

Si articola nella “**Nota integrativa**” che raccoglie le informazioni di natura finanziaria dell'attività gestionale e le valutazioni economico/patrimoniale, nella “**Nota informativa art. 11, comma 6 lettera J del Dlgs 23.06.2011 n.118**” con le risultanze delle società partecipate al 31.12.2023 e la relativa conciliazione con i dati contabili del Comune e nello “**Stato di attuazione dei programmi al 31.12.2023**” dedicato alla descrizione delle attività che sono state poste in essere nell'esercizio.

Tutti i fatti gestionali avvenuti durante l'esercizio 2023 sono stati analizzati e registrati in contabilità tenendo conto dei principi contabili allegati al D.Lgs 118/2011.

Il rendiconto, di cui la presente relazione costituisce allegato, è redatto secondo lo schema previsto dall'allegato 10 al D.Lgs 118/2011.

Indirizzi Internet di pubblicazione del rendiconto della gestione

Sul sito internet del Comune di Belluno sono pubblicate le informazioni relative al rendiconto della gestione dell'Ente:

www.comune.belluno.it – Amministrazione trasparente – Bilanci.

NOTA INTEGRATIVA

La nota integrativa si articola nei seguenti punti:

BILANCIO DI PREVISIONE E VARIAZIONI DI BILANCIO	Pag. 4
UTILIZZO AVANZO DI AMMINISTRAZIONE 2022	Pag. 7
DEBITI FUORI BILANCIO	Pag. 13
IL RISULTATO DI AMMINISTRAZIONE	Pag. 14
QUADRO GENERALE RIASSUNTIVO DELLA GESTIONE DI COMPETENZA	Pag. 25
EQUILIBRI DI BILANCIO E PAREGGIO DI BILANCIO	Pag. 25
FONDO CREDITI DUBBIA ESIGIBILITA'	Pag. 27
FONDO PLURIENNALE VINCOLATO	Pag. 28
ANALISI DELLA GESTIONE DI COMPETENZA	Pag. 30
ANALISI DELLA GESTIONE DEI RESIDUI	Pag. 88
TESORERIA	Pag. 104
PARAMETRI DI DEFICITARIETA' STRUTTURALE	Pag. 104
SERVIZI A DOMANDA INDIVIDUALE	Pag. 106
SOCIETÀ PARTECIPATE	Pag. 109
PNRR	Pag. 110
PREMESSA CONTABILITA' ECONOMICO PATRIMONIALE	Pag. 112
CONTO ECONOMICO	Pag. 112
STATO PATRIMONIALE	Pag. 118

BILANCIO DI PREVISIONE E VARIAZIONI DI BILANCIO

Il Comune di Belluno ha approvato il bilancio di previsione con deliberazione del Consiglio Comunale del 30/01/2023 n. 7, ad oggetto: “*Approvazione del bilancio di previsione per il triennio 2023/2025 e relativi allegati*” ed è stato successivamente variato dal Consiglio Comunale o in via d'urgenza dalla Giunta Comunale (con successiva ratifica da parte del Consiglio Comunale).

Di seguito viene fornito l'elenco delle variazioni di bilancio e dei prelevamenti al fondo di riserva effettuati nel corso del 2023.

ELENCO VARIAZIONI AL BILANCIO 2023/2025 E PRELEVAMENTI DAL FONDO DI RISERVA:

Atto	Oggetto
DCC n. 17 del 29/03/2023	1° Variazione di Consiglio
DCC n. 36 del 31/05/2023	2° Variazione di Consiglio
DCC n. 49 del 28/06/2023	3° Variazione di Consiglio
DCC n. 73 del 20/10/2023	4° Variazione di Consiglio
DCC n. 86 del 08/11/2023	5° Variazione di Consiglio
DCC n. 101 del 29/11/2023	6° Variazione di Consiglio
DGC N. 4 del 05/01/2023	1° Variazione di Giunta di peg
DGC N. 15 del 02/02/2023	2° Variazione di Giunta di peg
DGC N. 30 del 16/02/2023	3° Variazione di Giunta d’urgenza ex art 175 comma 4 art. 42
DGC N. 45 del 16/03/2023	4° Variazione di Giunta di peg
DGC N. 54 del 30/03/2023	5° Variazione di Giunta – riaccertamento ordinario dei residui
DGC N. 55 del 06/04/2023	6° Variazione alle dotazioni di cassa
DGC N. 66 del 27/04/2023	7° Variazione di Giunta d’urgenza ex art 175 comma 4 art. 42
DGC N. 80 del 18/05/2023	8° Variazione di Giunta d’urgenza ex art 175 comma 4 art. 42
DGC N. 97 del 24/05/2023	9° Variazione di Giunta d’urgenza ex art 175 comma 4 art. 42
DGC N. 144 del 20/07/2023	10° Variazione di Giunta di peg
DGC N. 147 del 27/07/2023	11° Variazione di Giunta d’urgenza ex art 175 comma 4 art. 42
DGC N. 155 del 03/08/2023	12° Variazione di Giunta di prelievo dal fondo di riserva
DGC N. 167 del 24/08/2023	13° Variazione di Giunta di prelievo dal fondo di riserva
DGC N. 168 del 24/08/2023	14° Variazione di Giunta d’urgenza ex art 175 comma 4 art. 42
DGC N. 190 del 21/09/2023	15° Variazione di Giunta d’urgenza ex art 175 comma 4 art. 42
DGC N. 192 del 28/09/2023	16° Variazione di Giunta di prelievo dal fondo di riserva
DGC N. 205 del 12/10/2023	17° Variazione di Giunta d’urgenza ex art 175 comma 4 art. 42
DGC N. 229 del 02/11/2023	18° Variazione di Giunta di peg
DGC N. 231 del 02/11/2023	19° Variazione di Giunta di d’urgenza ex art 175 comma 4 art. 42
DGC N. 244 del 23/11/2023	20° Variazione di Giunta d’urgenza ex art 175 comma 4 art. 42
DGC N. 266 del 14/12/2023	21° Variazione di Giunta di peg

DGC N. 274 del 21/12/2023	22° Variazione di Giunta di prelievo dal fondo di riserva
D n. 102 del 16/02/2023	1° Variazione Art. 175 comma 5-quater
D n. 144 del 01/03/2023	2° Variazione Art. 175 comma 5-quater
D n. 179 del 10/03/2023	3° Variazione Art. 175 comma 5-quater
D n. 248 del 31/03/2023	4° Variazione Art. 175 comma 5-quater
D n. 266 del 05/04/2023	5° Variazione Art. 175 comma 5-quater
D n. 359 del 08/05/2023	6° Variazione Art. 175 comma 5-quater
D n. 384 del 11/05/2023	7° Variazione Art. 175 comma 5-quater
D n. 396 del 16/05/2023	8° Variazione Art. 175 comma 5-quater
D n. 402 del 18/05/2023	9° Variazione Art. 175 comma 5-quater
D n. 537 del 23/06/2023	10° Variazione Art. 175 comma 5-quater
D n. 589 del 11/07/2023	11° Variazione Art. 175 comma 5-quater
D n. 603 del 13/07/2023	12° Variazione Art. 175 comma 5-quater
D n. 639 del 27/07/2023	13° Variazione Art. 175 comma 5-quater
D n. 762 del 30/08/2023	14° Variazione Art. 175 comma 5-quater
D n. 813 del 21/09/2023	15° Variazione Art. 175 comma 5-quater
D n. 880 del 06/10/2023	16° Variazione Art. 175 comma 5-quater
D n. 914 del 17/10/2023	17° Variazione Art. 175 comma 5-quater
D n. 941 del 24/10/2023	18° Variazione Art. 175 comma 5-quater
D n. 1022 del 09/11/2023	19° Variazione Art. 175 comma 5-quater
D n. 1046 del 16/11/2023	20° Variazione Art. 175 comma 5-quater
D n. 1050 del 16/11/2023	21° Variazione Art. 175 comma 5-quater
D n. 1088 del 24/11/2023	22° Variazione Art. 175 comma 5-quater
D n. 1117 del 30/11/2023	23° Variazione Art. 175 comma 5-quater
D n. 1122 del 01/12/2023	24° Variazione Art. 175 comma 5-quater
D n. 1176 del 12/12/2023	25° Variazione Art. 175 comma 5-quater
D n. 1177 del 12/12/2023	26° Variazione Art. 175 comma 5-quater

DCC – Delibera consiliare DGC – Delibera giunta – D determina dirigenziale

Sono inoltre intervenute le seguenti variazioni per esigibilità (Fondo Pluriennale Vincolato e reiscrizioni con pari entrata), adottate ai sensi dell'articolo 174 comma 5 quater lettera b) ed e-bis):

D n. 275	1° Variazione per modifica cronoprogramma di spesa
D n. 733	2° Variazione per modifica cronoprogramma di spesa
D n. 1159	3° Variazione per modifica cronoprogramma di spesa
D n. 1160	4° Variazione per modifica cronoprogramma di spesa
D n. 1248	5° Variazione per modifica cronoprogramma di spesa

D n. 1287	6° Variazione per modifica cronoprogramma di spesa
D n. 1301	7° Variazione per modifica cronoprogramma di spesa
D n. 1304	8° Variazione per modifica cronoprogramma di spesa
D n. 1313	9° Variazione per modifica cronoprogramma di spesa
D n. 1344	10° Variazione per modifica cronoprogramma di spesa
D n. 1350	11° Variazione per modifica cronoprogramma di spesa
D n. 1351	12° Variazione per modifica cronoprogramma di spesa
D n. 1355	13° Variazione per modifica cronoprogramma di spesa
D n. 1356	14° Variazione per modifica cronoprogramma di spesa
D n. 1357	15° Variazione per modifica cronoprogramma di spesa
D n. 1361	16° Variazione per modifica cronoprogramma di spesa
D n. 1362	17° Variazione per modifica cronoprogramma di spesa

Utilizzo avanzo di amministrazione 2022

Utilizzo avanzo di amministrazione presunto 2022

Con la deliberazione del Consiglio Comunale n. 7 del 30/01/2023 è stato approvato il bilancio di previsione per il triennio 2023/2025, in tale sede è stato approvato l'avanzo di amministrazione presunto 2022 ai sensi dell'art. 187 del tuel, sulla base dei dati di preconsuntivo, calcolato in euro 14.083.911,11 ed è così distinto:

- Parte accantonata: euro 9.367.384,76
- Parte vincolata: euro 3.425.321,40
- Parte destinata investimenti: euro 0,00
- Parte disponibile: euro 1.291.204,95.

Con la medesima delibera è stato applicato avanzo di amministrazione presunto per **euro 801.489,44** come di seguito dettagliato:

- Avanzo accantonato per oneri da contenzioso per il riconoscimento del debito fuori bilancio relativo a sentenza: euro 10.213,84;
- Avanzo di amministrazione vincolato per Intervento fin da PNRR - Polo scolastico di Cavarzano – missione 5 componente 2 investimento 2.1 CUP I31B21001960001 euro 520.000,00;
- Avanzo di amministrazione vincolato per Intervento fin da PNRR - Passerella ciclopedonale in via Tiziano Vecellio – missione 5 componente 2 investimento 2.1 CUP I31B20000610004 euro 39.000,00;
- Avanzo di amministrazione vincolato per Intervento fin da PNRR - Casa di riposo riqualificazione energetica – missione 5 componente 2 investimento 2.1 CUP I39J21001670001 euro 65.000,00;
- Avanzo di amministrazione vincolato per Intervento fin da PNRR - Completamento pista ciclabile Antole-Casoni – missione 5 componente 2 investimento 2.1 CUP I31B21001970001 euro 90.000,00;
- Avanzo di amministrazione vincolato per intervento Pista ciclopedonale via Meassa euro 16.500,00;
- Avanzo di amministrazione vincolato per acquisto due nuovi autobus finanziato da Contributo regionale per euro 60.775,60.

Con delibera di giunta comunale n. 30 del 16/02/2023 è stato applicato avanzo di amministrazione presunto per **euro 90.892,52** come di seguito dettagliato:

- avanzo vincolato derivante dal trasferimento relativo al progetto “Fondo Povertà” euro 73.392,52 per le spese relative alle finalità del contributo;
- avanzo vincolato derivante dai proventi dei beni di uso civico per euro 17.500,00 per i lavori con Unione Montana c/o la casera Tovenà.

Con la delibera di giunta comunale n. 46 del 16/03/2023 ad oggetto “*Approvazione del prospetto aggiornato del risultato presunto di amministrazione relativo all'esercizio finanziario 2022 sulla base dei dati di pre-consuntivo*” è stato approvato il prospetto aggiornato del risultato presunto di amministrazione relativo all'esercizio finanziario 2022, con un avanzo di amministrazione, pari a euro 16.358.210,45 così distinto:

- Avanzo di amministrazione presunto accantonato: euro 9.367.384,76;
- Avanzo di amministrazione presunto vincolato: euro 3.808.912,01;
- Avanzo di amministrazione presunto destinato agli investimenti: euro 0,00;
- Avanzo di amministrazione presunto disponibile: euro 3.181.913,68.

Con delibera di consiglio comunale n. 17 del 29/03/2023 è stato applicato avanzo di amministrazione presunto per complessivi **euro 863.430,26** come di seguito descritto:

- euro 87.733,00 avanzo vincolato da trasferimenti relativo al contributo regionale progetto denominato “Fattore Famiglia”, in parte corrente;
- euro 12.295,11 avanzo vincolato da trasferimenti relativo al contributo regionale progetto denominato “Sportello Famiglia”, in parte corrente;
- euro 301.442,15 avanzo vincolato da trasferimenti relativo al trasferimento ministeriale Fondi SIOSS per assistenti sociali, in parte corrente;
- euro 27.000,00 avanzo vincolato da trasferimenti relativo al contributo ministeriale per l’incremento dell’indennità di funzione degli amministratori comunali, in parte corrente;
- euro 413.000,00 avanzo vincolato da trasferimenti relativo al contributo ministeriale dei fondi PNRR per la ristrutturazione ex caserma dei vigili del fuoco, in parte capitale;
- euro 21.960,00 avanzo accantonato per le manutenzioni straordinarie presso la scala mobile di Lambioi, in parte capitale.

Con determina n. 266 del 05/04/2023 è stato applicato avanzo di amministrazione presunto vincolato da trasferimenti per l’importo di euro 45.243,89 al capitolo 20411046 “Scuola Cavarzano – incarico progettazione”.

Con delibera di giunta comunale n. 66 del 27/04/2023, ratificata con delibera del consiglio comunale n. 35 del 31/05/2023, è stato applicato avanzo presunto appositamente accantonato nel risultato di amministrazione 2022 “fondo rischi spese legali” di € **6.075,00** al fine di finanziare la spesa al capitolo 10132012 “economato - oneri da contenzioso”.

Utilizzo avanzo di amministrazione 2022

Nel corso dell'esercizio 2023, attraverso le variazioni sopra elencate, è stato applicato avanzo di amministrazione per complessivi € 4.931.574,75 di cui:

	Risultato amministrazione 2022	Risultato amministrazione 2022 applicato nel 2023	Risultato di amministrazione 2022 non utilizzato
Parte accantonata	9.241.207,82	235.438,84	9.005.768,98
Parte vincolata	4.491.910,46	2.549.381,17	1.942.529,29
Parte destinata agli investimenti	30.717,29	30.717,29	,00
Parte disponibile	2.594.374,88	2.116.037,45	478.337,43
Totale Risultato di amministrazione	16.358.210,45	4.931.574,75	11.426.635,70

Le somme dell’avanzo di amministrazione 2022 sono state utilizzate nel corso della gestione 2023 al fine di incrementare il livello dei servizi offerti alla cittadinanza oltre che nell’avvio di investimenti:

Risultato amministrazione 2022 applicato nel 2023		Di cui corrente	Di cui capitale
Parte accantonata	235.438,84	195.788,84	39.650,00
Parte vincolata	2.549.381,17	988.514,01	1.560.867,16
Parte destinata agli investimenti	30.717,29	0,00	30.717,29
Parte disponibile	2.116.037,45	266.700,00	1.849.337,45
Totale Risultato di amministrazione	4.931.574,75	1.451.002,85	3.480.571,90

AVANZO ACCANTONATO

Dettaglio applicazione avanzo di amministrazione accantonato in parte corrente pari ad **euro 195.788,84**:

Capitolo	Descrizione	Importo
10113215	Personale - oneri da contenzioso	10.213,84
10132012	Economato - Oneri da contenzioso	11.075,00
10081012	Avvocatura civica incentivi	12.000,00
capitoli vari	Rinnovi contrattuali dipendenti	162.500,00
	TOTALE	195.788,84

Dettaglio applicazione avanzo di amministrazione accantonato in parte capitale pari ad **euro 39.650,00**:

Capitolo	Descrizione	Importo
20811011	Manutenzione straordinaria scale mobili	39.650,00
	TOTALE	39.650,00

AVANZO VINCOLATO

Dettaglio applicazione avanzo di amministrazione vincolato in parte corrente pari ad **euro 988.514,01**:

Capitolo	Descrizione	Importo
10833202	Trasporti Appalto servizio – Covid_19 – finanziato da contributo regionale TPL	13.272,41
10703203	Promozione turistica - prestazione di servizi – finanziato da imposta di soggiorno	52.647,54
10705003	Turismo e att. promozionali - contributi ad associazioni - finanziato da imposta di soggiorno	20.000,00
10433204	Serv. scolastici - spese societa trasporti scolastico	79.500,00

10308025	Polizia locale - restituzione contributo regionale per la giornata della Polizia Locale	2.093,80
10912200	Protezione civile - acquisti del servizio – finanziato da contributo regionale per la protezione civile	250,00
11047548	Progetto Fattore Famiglia – contributi	52.954,17
11047600	Servizi alla persona – rimborso contributi regionali Progetto Fattore Famiglia	34.778,83
11045200	Servizi alla persona- serv. sociali U.l.s. - finanziato da Fondi SIOSS	43.149,95
11043501	Servizi alla persona- interventi – finanziato da Fondi SIOSS	18.223,04
11044100	AMBITO - Trasferimento ai comuni Fondi SIOSS - assistenti sociali	240.069,16
Vari capitoli personale t.d.	Assunzioni tempo determinato – finanziate da Progetto Povertà estrema e senza fissa dimora – quota 2019	20.386,81
11047600	Servizi alla persona – rimborso contributo regionale progetto Sportello Famiglia	12.295,11
11045722	Trasferimento donazione a Sersa	1.699,00
11045685	Prestazioni con contributi Aulss per PNRR	5.047,00
11045721	Interventi per persone senza fissa dimora - trasferimenti – finanziati da trasferimenti progetto povertà estrema e senza fissa dimora quota 2018	9.267,17
11045721	Interventi per persone senza fissa dimora – trasferimenti finanziato da trasferimenti progetto povertà estrema e senza fissa dimora quota 2019	4.248,49
Vari capitoli personale t.d.	Assunzioni a tempo determinato – finanziate da trasferimenti Fondo Povertà - quota 2019	90.211,16
11045705	Fondo Povertà – interventi – finanziati da trasferimenti Fondo Povertà - quota 2020	40.000,00
Vari capitoli personale t.d.	Assunzioni a tempo determinato – finanziate da trasferimenti Fondo Povertà - quota 2020	179.826,34
11045705	Fondo Povertà – interventi - finanziati da trasferimenti Fondo Povertà - quota 2021	40.000,00
10103500	Org. istituz. - rimborso indennità funzione amministratori – finanziato dal trasferimento ministeriale	25.594,03
10953210	Ambiente - verde pubblico prestazioni di servizio – finanziate da trasferimenti per eventi alluvionali (Vaia)	3.000,00
	TOTALE	988.514,01

Dettaglio applicazione avanzo di amministrazione vincolato in parte capitale pari ad euro **1.560.867,16**:

Capitolo	Descrizione	Importo
20151004	Interventi su beni di uso civico	17.500,00
20411046	Scuola Cavarzano - incarico progettazione	45.243,89
20801029	Lavori con Unione Montana	25.000,00
20801104	Interventi per la sicurezza stradale e sistemazione pertinenze stradali	110.933,00
20801200	Masterplann di Cavarzano - viabilità di collegamento tra via Dei Fossi e via A. Di Foro	107.532,67
20837001	Trasferimento c/capitale a Società trasporto urbano	60.775,60
20906011	R.U. Ristrutturazione scuola Gabelli - Interventi	50.000,00
20906016	R.U. Mediateca delle Dolomiti – interventi	16.882,00
20906075	Intervento fin da PNRR - Ristrutturazione ex caserma dei vigili del fuoco - missione 5 componente 2 investimento 2.1 CUP I34E21002100001	413.000,00
20906076	Intervento fin da PNRR - Polo scolastico di Cavarzano – missione 5 componente 2 investimento 2.1 CUP I31B21001960001	520.000,00
20906080	Intervento fin da PNRR - Completamento pista ciclabile Antole-Casoni – missione 5 componente 2 investimento 2.1 CUP I31B21001970001	90.000,00
20906081	Intervento fin da PNRR - Passerella ciclopeditone in via Tiziano Vecellio – missione 5 componente 2 investimento 2.1 CUP I31B20000610004	39.000,00
20906082	Intervento fin da PNRR - Casa di riposo riqualificazione energetica – missione 5 componente 2 investimento 2.1 CUP I39J21001670001	65.000,00
	TOTALE	1.560.867,16

AVANZO DESTINATO INVESTIMENTI

Dettaglio applicazione avanzo di amministrazione destinato investimenti pari ad euro **30.717,29**:

Capitolo	Descrizione	Importo
20801025	Bitumature	30.717,29

AVANZO LIBERO

Ricordiamo che anche il revisionato art. 187 del T.u.e.l. al comma 2 dà indicazioni specifiche sulle

possibilità di utilizzo della quota libera dell'avanzo di amministrazione, disponendo che esso possa essere usato per le seguenti finalità, riportate in ordine di priorità:

- a) per la copertura di debiti fuori bilancio;
- b) per i provvedimenti necessari per la salvaguardia degli equilibri di bilancio di cui all'articolo 193 ove non possa provvedersi con mezzi ordinari;
- c) per il finanziamento di spese di investimento;
- d) per il finanziamento delle spese correnti a carattere non permanente;
- e) per l'estinzione anticipata di prestiti.

Dettaglio applicazione avanzo di amministrazione libero in parte corrente pari ad **euro 266.700,00**:

Capitolo	Descrizione	Importo
10138005	Tributi - rimborso somme non dovute a imprese	16.200,00
10138000	Tributi - rimborso somme non dovute a famiglie	6.500,00
10138010	Tributi - rimborso somme non dovute a amministrazioni locali	5.500,00
10158000	Patrimonio – rimborso somme non dovute a famiglie	2.000,00
10308000	Polizia locale - rimborso somme non dovute a famiglie	3.000,00
10503250	Mostre e concerti	57.000,00
10163211	incarichi professionali di supporto per il project financing della pubblica illuminazione	38.000,00
10903205	Urbanistica - incarichi esterni	78.000,00
vari personale	Anticipo indennità vacanza contrattuale (dl 145 art. 3 comma 3)	60.500,00
	TOTALE	266.700,00

Dettaglio applicazione avanzo di amministrazione libero in parte capitale pari ad **euro 1.849.337,45**:

Capitolo	Descrizione	Importo
20135003	Economato - acquisto mezzi di trasporto	4.000,00
20135007	Arredi scolastici - trasferimenti	36.000,00
20151020	Interventi di adeguamento di edifici	140.000,00
20151035	Interventi per la manutenzione straordinaria Col De Pez	200.000,00
20161002	Manutenzione impianti termici e miglioramento efficienza energetica	20.000,00
20195001	Ced Informatizzazione servizi	25.000,00
20195010	Ced - acquisto software	3.000,00
20305000	polizia municipale - acquisto attrezzature	10.000,00
20305000	polizia municipale - acquisto attrezzature	14.700,00
20421021	Scuole medie - sistemazione scuola Ricci	29.000,00

20421050	Acquisto attrezzature per mense scolastiche	10.000,00
20501005	Museo Fulcis - acquisto umidificatori	150.000,00
20601008	Intervento fin da PNRR - Nuova palestra polifunzionale De Mas missione 5 componente C 2.3 Investimento 3.1 CUP I35B22000130005	43.974,74
20801025	Bitumature	369.282,71
20801029	Lavori con Unione Montana	70.000,00
20801104	Interventi per la sicurezza stradale e sistemazione pertinenze stradali	70.000,00
20811007	Impianti di accesso ai parcheggi	248.880,00
20907030	Restituzione oneri di urbanizzazione non dovuti	85.500,00
20940003	Parchi – acquisto attrezzature e giochi	50.000,00
21001025	Asilo nido – interventi	70.000,00
21051006	Cimiteri - manut. straordinaria, adeguam., barriere architettoniche	100.000,00
21051014	Realizzazione loculi ossari cimiteri	100.000,00
	TOTALE	1.849.337,45

Si precisa che le somme stanziare sono state utilizzate parzialmente e pertanto una parte di queste sono ritornate nell'avanzo di amministrazione 2023.

La dimostrazione delle risultanze dell'esercizio ha comportato fasi operative preliminari di riscontro e verifica relative a:

- verifica e parifica del conto del tesoriere e degli altri agenti contabili (approvata con delibera di giunta comunale del 29/02/2024 n. 28);
- approvazione dell'inventario dei beni mobili, beni immobili e delle immobilizzazioni immateriali al 31/12/2023 (approvato con delibera di giunta comunale del 29/02/2024 n. 30);
- riaccertamento ordinario dei residui attivi e passivi al 31.12.2023 (approvato con delibera di Giunta Comunale del 29/02/2024 n. 34).

DEBITI FUORI BILANCIO

Nel corso del 2023 sono state adottate le seguenti delibere di Consiglio Comunale di riconoscimento di debiti fuori bilancio:

- **delibera di consiglio comunale n. 8 del 30/01/2023** ad oggetto “(R.G. N. 215/2020) Tribunale Di Belluno - Sentenza N. 56/2022 - Riconoscimento Debito Fuori Bilancio. Approvazione”: il tribunale di Belluno, sezione lavoro, con sentenza n. 56/2022, pubblicata il 18/11/2022, rigettava il ricorso e per l'effetto condannava il Comune di Belluno alla rifusione delle spese processuali a favore del resistente, liquidate in € 7.000,00 per compenso professionale, oltre a spese generali, IVA e CPA, per complessivi € 10.213,84; tale somma è stata finanziata attraverso l'applicazione dell'avanzo appositamente accantonato al fondo contenzioso;

- **delibera di consiglio comunale n. 25 del 02/05/2023** ad oggetto “203/2019 -Tribunale Di Belluno- Sentenza N. 52/2023- Riconoscimento Debito Fuori Bilancio.”

Il tribunale di Belluno con sentenza n. 52/2023 - R.G. n. 203/2019 emessa in data 10/02/2023 ha condannato il Comune di Belluno al risarcimento dei danni materiali e fisici subiti a seguito di caduta dovuta all'inciampo recato da radici affioranti di alberi collocati in via Feltre nella misura del 50%, ai sensi dell'art. 2051 cc, per un importo di € 6.073,76 comprensivo di spese legali di soccombenza: €1.906,33; CTU: € 305; interessi e rivalutazione: € 681,53; danni materiali e fisici: €3.180,90; la somma di euro 6.075,00 è stata stanziata al capitolo n. 10132012 "Economato - Oneri da contenzioso" e finanziata con l'applicazione dell'avanzo di appositamente accantonato.

- **delibera di consiglio comunale n. 87 del 08/11/2023** ad oggetto "*Rg1169/2021 Tribunale Di Belluno- Sentenza N. 271/2023- Riconoscimento Debito Fuori Bilancio.*"

il Tribunale di Belluno con la sentenza n. 271/2023 - R.G. n. 1169/2021 emessa in data 24/07/2023 ha condannato il Comune di Belluno al risarcimento dei danni materiali e fisici subiti a seguito di caduta su marciapiede comunale "a causa del dissesto dello stesso, non segnalato, inciampando sul cordolo" dovuta allo stato ai dissestato dello stesso in via Caffi nella misura del 100%, ai sensi dell'art. 2051 cc, per un importo di € 7.949,82 oltre ad interessi e rivalutazione annuale ed a € 619,07 per spese mediche documentate. L'ente è stato condannato, altresì, al pagamento delle spese di CTU per € 1.220,00 e alla refusione delle spese di lite per complessivi € 7.407,95; il riconoscimento del debito fuori bilancio complessivo di € 17.460,84 al capitolo n. 10132012 "*Economato - Oneri da contenzioso*" finanziato con l'applicazione dell'avanzo appositamente accantonato per euro 5.000,00 e per euro 12.460,84 con l'utilizzo del "*Fondo rischi spese legali*".

SINTESI DEI DATI FINANZIARI

IL RISULTATO DI AMMINISTRAZIONE

Il risultato di amministrazione scaturisce dalla sommatoria di due risultati contabili quello della gestione dei residui e quello della gestione di competenza (parte corrente e investimenti) derivante dalla realizzazione e dall'utilizzo delle risorse che si sono verificate nel corso dell'esercizio 2023.

Le modalità di determinazioni sono molteplici e di seguito ne vengono rappresentate alcune.

L'avanzo di amministrazione 2023 calcolato ai sensi dell'art. 186 del Tuel è pari ad **euro 17.545.866,77**:

		RESIDUI	COMPETENZA	TOTALE
FONDO CASSA AL 1° GENNAIO 2023				9.757.759,51
RISCOSSIONI	(+)	6.738.423,99	31.771.724,83	38.510.148,82
PAGAMENTI	(-)	6.224.054,39	29.607.468,89	35.831.523,28
SALDO DI CASSA AL 31 DICEMBRE 2023	(=)			12.436.385,05
Di cui cassa vincolata				3.583.033,77
FONDO DI CASSA AL 31 DICEMBRE 2023	(=)			12.436.385,05
RESIDUI ATTIVI	(+)	14.546.195,88	6.617.075,13	21.163.271,01
RESIDUI PASSIVI	(-)	2.110.925,27	8.517.160,61	10.628.085,88
FONDO PLURIENNALE VINCOLATO PER SPESE CORRENTI (SPESA)	(-)			822.781,25

FONDO PLURIENNALE VINCOLATO PER SPESE IN CONTO CAPITALE (SPESA)	(-)			4.602.822,16
RISULTATO DI AMMINISTRAZIONE AL 31 DICEMBRE 2023 (A)	(=)			17.545.966,77

La rappresentazione di cui sopra espone i dati contabili secondo le indicazioni di cui all'articolo 186 comma 1 del D. Lgs. n. 267 del 18.08.2000 e ss.mm.ii.

La consistenza del risultato di amministrazione del 2023 è stata determinata dall'applicazione dei principi dettati dall'armonizzazione contabile.

L'analisi delle entrate e delle spese, sia in conto competenza che residui, è avvenuta con particolare attenzione agli esercizi nei quali venivano a scadere le obbligazioni giuridicamente perfezionate. Inoltre, le entrate vengono accertate al lordo dell'eventuale quota di dubbia o difficile esazione, provvedendo in sede di rendiconto ad accantonare una quota dell'avanzo di amministrazione per il tramite del fondo crediti dubbia esigibilità.

Il calcolo dell'avanzo di amministrazione tiene conto del Fondo Pluriennale Vincolato. Tale fondo è costituito da entrate già accertate destinate al finanziamento di spese già impegnate, ma esigibili in esercizi successivi rispetto all'imputazione contabile dell'entrata.

Altra modalità di calcolo del risultato di amministrazione

RISCONTRO RISULTATI DELLA GESTIONE	2023
GESTIONE DELLA COMPETENZA	
TOTALE ACCERTAMENTI	38.388.799,96
TOTALE IMPEGNI	38.124.629,50
SALDO GESTIONE DI COMPETENZA	264.170,46
FPV	
FONDO PLURIENNALE IN ENTRATA	5.945.003,20
FONDO PLURIENNALE IN SPESA	5.425.603,41
SALDO FPV	519.399,79
GESTIONE RESIDUI	
MAGGIORI RESIDUI ATTIVI RIACCERTATI	44.880,19
MINORI RESIDUI ATTIVI RIACCERTATI	-628.493,68
MINORI RESIDUI PASSIVI RIACCERTATI	987.799,56
SALDO GESTIONE RESIDUI	404.186,07
RIEPILOGO	
SALDO GESTIONE DI COMPETENZA	264.170,46

SALDO FPV	519.399,79
SALDO GESTIONE RESIDUI	404.186,07
AVANZO ESERCIZI PRECEDENTI APPLICATO	4.931.574,75
AVANZO ESERCIZI PRECEDENTI NON APPLICATO	11.426.635,70
RISULTATO DI AMMINISTRAZIONE AL 31.12.2023	17.545.966,77

Altra modalità di calcolo del risultato di amministrazione e diversa rappresentazione dello stesso è la valutazione effettuata per scostamenti complessivi tra previsioni di bilancio ed accertamenti/impegni realmente effettuati nel corso dell'esercizio 2023:

Minori entrate a competenza	(-)	-31.398.530,53
Minori spese a competenza	(+)	37.113.675,53
Avanzo di competenza 2023		5.715.145,00
Minori entrate in conto residui	(-)	-583.613,49
Minori spese in conto residui	(+)	987.799,56
Avanzo da gestione residui		404.186,07
Avanzo di amministrazione 2022 non applicato	(+)	11.426.635,70
Avanzo di amministrazione 2023		17.545.966,77

Alla formazione dell'avanzo di amministrazione hanno quindi contribuito maggiori o minori entrate e minori uscite date dalla differenza tra quanto accertato/impegnato e la previsione finale iscritta in bilancio, sia in conto competenza che residui, al netto delle somme traslate agli esercizi successivi. Di seguito il dettaglio degli scostamenti distinti per titolo:

Minori/maggiori entrate a competenza			Minori spese a competenza		
Maggiori entrate titolo I	(+)	872.169,76	Minori spese titolo I	(-)	-5.479.281,24
Minori entrate titolo II	(-)	-860.061,77	Minori spese titolo II	(-)	-21.995.012,83
Minori entrate titolo III	(-)	-277.058,95	Minori spese titolo III	(-)	,00
Minori entrate titolo IV	(-)	-21.635.101,57	Minori spese titolo IV	(-)	-140.903,46
Minori entrate titolo VII	(-)	-6.000.000,00	Minori spese titolo VI	(-)	-6.000.000,00
Minori entrate titolo IX	(-)	-3.498.478,00	Minori spese titolo VII	(-)	-3.498.478,00
Totale minori entrate a competenza		-31.398.530,53	Totale minori spese a competenza		-37.113.675,53
Minori / maggiori entrate in conto residui			Minori spese in conto residui		
Maggiori entrate titolo I	(+)	17.725,86	Minori spese titolo I	(-)	-832.278,16
Minori entrate titolo II	(-)	-315.549,85	Minori spese titolo II	(-)	-154.981,40
Maggiori entrate titolo III	(+)	27.154,33	Minori spese titolo III	(-)	

Minori entrate titolo IV	(-)	-295.055,37	Minori spese titolo IV	(-)	,00
Minori entrate titolo VI	(-)	-17.348,46	Minori spese titolo VI	(-)	
Minori entrate titolo IX	(-)	-540,00	Minori spese titolo VII	(-)	-540,00
Totale minori entrate a residui		-583.613,49	Totale minori spese in conto residui		-987.799,56

La gestione di competenza fa riferimento a quella parte della gestione ottenuta considerando solo le operazioni finanziarie relative all'esercizio in corso. Essa, infatti, evidenzia il risultato ottenuto quale differenza tra gli accertamenti e gli impegni dell'esercizio, a loro volta articolabili in una gestione di cassa ed in una dei residui.

Il dato risultante da questa analisi deve essere considerato congiuntamente al fondo pluriennale vincolato e all'avanzo di amministrazione applicato.

Con riferimento alla gestione di competenza, si nota una situazione contabile quale quella riportata nella seguente tabella:

COMPETENZA		2023
Fondo di cassa iniziale	(+)	9.757.759,51
Riscossioni in c/ competenza	(+)	31.771.724,83
Pagamenti c/ competenza	(-)	29.607.468,89
Saldo gestione cassa		2.164.255,94
Residui attivi da esercizio di competenza		6.617.075,13
Residui passivi da esercizio di competenza		8.517.160,61
Risultato contabile		264.170,46
Fondo pluriennale Vincolato (somma algebrica FPV entrata – FPV spesa)	(+)	519.399,79
Saldo di competenza		783.570,25
Avanzo amministrazione applicato	(+)	4.931.574,75
Avanzo di competenza 2023		5.715.145,00

Il medesimo risultato si ottiene anche:

COMPETENZA		2023
Avanzo di amministrazione applicato	(+)	4.931.574,75
F.do pluriennale vincolato di parte corrente – Entrata	(+)	692.888,96
F.do pluriennale vincolato di parte capitale – Entrata	(+)	5.252.114,24
Totale accertamenti	(+)	38.388.799,96
Totale entrate dell'esercizio		49.265.377,91
Totale impegni dell'esercizio	(-)	38.124.629,50

F.do pluriennale vincolato di parte corrente – spesa	(-)	822.781,25
F.do pluriennale vincolato di parte capitale – spesa	(-)	4.602.822,16
Totale spese dell'esercizio		43.550.232,91
Avanzo di competenza 2023		5.715.145,00

La gestione dei residui

La chiusura del rendiconto è preceduta dalla ricognizione dei residui attivi e passivi relativi agli esercizi precedenti (riaccertamento ordinario) per verificare la fondatezza della rispettiva posizione giuridica originaria, il permanere nel tempo della posizione creditoria o debitoria, la corretta imputazione contabile in base al criterio dell'esigibilità dell'entrata e della spesa, ed infine, l'esatta collocazione nella rispettiva struttura contabile. L'operazione è stata condotta nel rispetto delle disposizioni di cui al principio contabile della competenza finanziaria potenziata (allegato 4/2 al d. lgs. 118/2011). In linea generale, l'eliminazione dei residui attivi produce una diminuzione del risultato complessivo di gestione, mentre la riduzione di quelli passivi produce effetti positivi.

Il risultato della gestione dei residui che contribuisce al risultato complessivo è riportato nella tabella seguente:

RESIDUI		2023
Fondo di cassa iniziale	(+)	9.757.759,51
Riscossioni in c/residui	(+)	6.738.423,99
Pagamenti in c/residui	(-)	6.224.054,39
Saldo gestione cassa		10.272.129,11
Residui attivi da esercizi precedenti	(+)	14.546.195,88
Residui passivi da esercizi precedenti	(-)	2.110.925,27
Risultato contabile		22.707.399,72
Fondo pluriennale Vincolato – Entrata	(+/-)	-5.945.003,20
Avanzo amministrazione 2022 applicato	(+/-)	-4.931.574,75
Avanzo di amministrazione 2022 non applicato		-11.426.635,70
Avanzo da residui		404.186,07

Riepilogando, l'avanzo di amministrazione 2023 è costituito come segue:

Avanzo da gestione competenza	5.715.145,00
Avanzo da gestione residui	404.186,07
Avanzo di amministrazione 2022 non applicato	11.426.635,70
Totale avanzo di amministrazione 2023	17.545.966,77

Da evidenziare che nell'avanzo di amministrazione di competenza, tra le minori spese del Titolo I,

ci sono i “fondi rischi” poste che per loro natura non sono impegnabili e che ammontano ad euro **1.401.964,17**:

Fondi Rischi – parte corrente	
Fondo di riserva	106.500,00
Fondo Rischi spese legali	37.539,16
Fondo indennità fine mandato sindaco	8.444,03
Accantonamento TPL	32.790,54
Fondo crediti dubbia o difficile esazione	1.216.690,44
Totale Fondi rischi	1.401.964,17

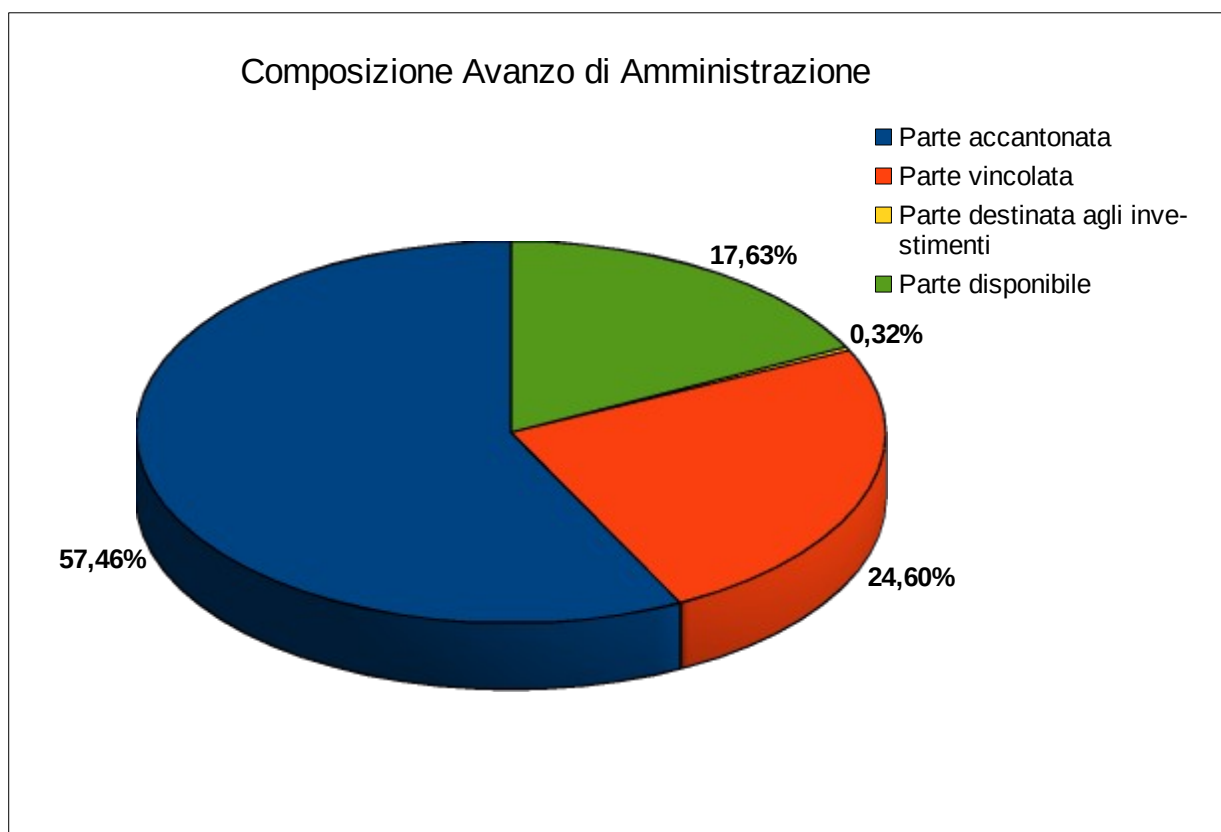
Composizione del risultato di amministrazione

Il risultato di amministrazione è stato poi scomposto in fondi accantonati, vincolati, destinati agli investimenti e non vincolati al fine di conservare l'eventuale vincolo di destinazione delle singole fonti di finanziamento e garantire la permanenza di una situazione di equilibrio finanziario anche in relazione al grado di realizzabilità dei residui attivi e all'insorgenza di passività potenziali.

A partire dal rendiconto 2019 la raffigurazione dello sviluppo delle quote accantonate vincolate e destinate ha 3 nuove rappresentazioni: i nuovi allegati aggiuntivi A/1 – A/2 – A/3 al risultato di amministrazione.

Il risultato di amministrazione 2023 è così ripartito:

Composizione del risultato di amministrazione al 31 dicembre 2023	(A)		17.545.966,77
Parte accantonata			
Fondo crediti dubbia esigibilità al 31.12.2023		8.329.778,55	
Fondo rischi spese legali		1.201.300,00	
Fondo rischi – indennità fine mandato sindaco		12.560,86	
Fondo rischi – accantonamento per oneri contrattuali		111.000,00	
Fondo incentivi avvocatura civica		6.000,00	
Fondo accantonamento TPL		32.790,54	
Fondo accantonamento manutenzione straordinaria scale mobili		388.280,49	
Totale parte accantonata	(B)		10.081.710,44
Parte vincolata			
Vincoli Ex Lege E Principi Contabili		979.190,09	
Vincoli Formalmente Attribuiti Dall'ente		193.117,07	
Vincoli Derivanti Da Trasferimenti		3.143.302,11	
Totale parte vincolata	(C)		4.315.609,27
Parte destinata investimenti			
Parte destinata investimenti		56.165,16	
Totale parte destinata	(D)		56.165,16
Totale parte disponibile (D=A-B-C-D)	(E)		3.092.481,90



La quota accantonata pari ad euro 10.081.710,44 comprende gli accantonamenti per passività potenziali e per il fondo crediti dubbia esigibilità. In sede di rendicontazione, è necessario verificare la congruità degli accantonamenti ai fondi per rischi ed oneri futuri.

Nell'ambito del principio contabile applicato concernente la contabilità finanziaria (allegato n. 4/2 al D.Lgs n. 118/2011) al punto 3.3. viene disciplinato il Fondo crediti di dubbia esigibilità, stanziato nel bilancio e accantonato nel risultato di amministrazione. Il fondo crediti di dubbia esigibilità è un fondo stanziato tra le spese di ciascun esercizio il cui ammontare è determinato in considerazione della dimensione degli stanziamenti relativi ai crediti che si prevede si formeranno nell'esercizio finanziario, della loro natura e dell'andamento del fenomeno negli ultimi cinque esercizi precedenti. Lo stanziamento del Fondo crediti di dubbia esigibilità non è oggetto di impegno e genera un'economia di bilancio che confluisce nel risultato di amministrazione come quota accantonata.

In applicazione del punto 5.2 lettera h) del principio contabile applicato Allegato 4/2 Dlgs 118/2011 si è proceduto all'accantonamento delle somme necessarie per il pagamento di eventuali oneri da potenziale soccombenza nei contenziosi in attesa degli esiti di giudizio.

In applicazione del punto 5.2 lettera i) del principio contabile applicato Allegato 4/2 Dlgs 118/2011 si è proceduto all'accantonamento dell'indennità di fine mandato del sindaco quale spesa potenziale per l'ente.

In applicazione del punto 5.2 lettera a) del del principio contabile applicato Allegato 4/2 Dlgs 118/2011 si è proceduto all'accantonamento della spesa relativa agli oneri per rinnovi contrattuali dei dipendenti quale spesa potenziale per l'ente.

Si è ritenuto di procedere all'accantonamento per le future spese relative al contratto di servizio del trasporto pubblico locale (finanziato da contributo regionale).

Si è ritenuto di procedere all'accantonamento del fondo incentivi avvocatura civica.

Inoltre si è ritenuto opportuno procedere all'accantonamento del fondo per intervento di manutenzione straordinaria delle scale mobili previsto nel 2028.

Parte accantonata	
Fondo crediti dubbia esigibilità al 31.12.2023	8.329.778,55
Fondo rischi spese legali	1.201.300,00
Fondo rischi – indennità fine mandato sindaco	12.560,86
Fondo rischi – accantonamento per oneri contrattuali	111.000,00
Fondo incentivi avvocatura civica	6.000,00
Fondo accantonamento trasporto pubblico locale	32.790,54
Fondo accantonamento manutenzione straordinaria scale mobili	388.280,49
Totale parte accantonata	10.081.710,44

La parte vincolata, pari a **euro 4.315.609,27** è costituita da economie su spese finanziate da entrate con obbligo di destinazione, imposte dalla legge o dai principi contabili, da economie di uscita su capitoli coperti da trasferimenti concessi per finanziare interventi con destinazione specifica, ed infine, da spese finanziate con entrate straordinarie su cui è stato attribuito un vincolo su libera scelta dell'ente.

Di seguito vengono dettagliate le somme vincolate dell'avanzo di amministrazione:

Vincoli formalmente attribuiti dall'ente:		193.117,07
Per migliorie boschive	105.451,71	
Avanzo vincolato schianti Vaia – Nevegal	87.665,36	
Vincoli da legge e principi contabili:		979.190,09
Avanzo Vincolato per vincoli imposti da legge - Interventi su patrimonio silvo-pastorale (10% migliorie LR 52/78)	2.959,02	
Avanzo Vincolato per vincoli imposti da legge – Proventi oneri di urbanizzazione	78.944,32	
Avanzo vincolato usi civici – Legge regionale 31/94	219.499,83	
Avanzo vincolato per Espropri – DPR 327/2001	63.712,51	
Avanzo vincolato per Viabilità colleg. via Dei Fossi e via Di Foro	118.246,96	
Avanzo vincolato per riduzione debito – 10% delle risorse derivanti dall'alienazione del patrimonio immobiliare disponibile	75.069,23	
Avanzo vincolato per interventi per la rigenerazione urbana sostenibile L.R. 11/2004 art. 18 c 7	6.444,96	
Avanzo vincolato da legge - Fondo innovazione 20% DL 50/2016	2.835,42	
Introiti imposta di soggiorno da destinare a spese nel settore turistico	42.690,00	
Avanzo vincolato per vincoli imposti da legge e principi contabili – Fondo Funzioni derivante da ristoro minore entrata imposta di soggiorno - destinazione spese turistiche	20.811,96	
Avanzo Vincolato da legge - Provincia Di Belluno - Contributo Per Percorso Pedonale Sp.1 Sx Piave – per accesso fermata	140.798,60	
Avanzo vincolato da legge entrate - entrata da parcheggi	204.159,03	

Avanzo vincolato per vincoli imposti da legge e principi contabili – Fondo Funzioni quota TARI	3.018,25	
Vincoli derivanti da trasferimenti		3.143.302,11
Avanzo vincolato derivante da trasferimenti – fondo solidarietà alimentare COVID	5.553,00	
Avanzo vincolato derivante da trasferimenti – fondo centri estivi - COVID	9.116,63	
Avanzo vincolato derivante da trasferimenti – Buoni Viaggio COVID	93.739,98	
Avanzo vincolato derivante da trasferimenti – Donazioni Covid	3.305,47	
Avanzo Vincolato per vincoli imposti da leggi e principi contabili – ISTAT	9.751,18	
Avanzo Vincolato trasferimenti – Censimento permanente ISTAT	2.144,50	
Avanzo vincolato derivante da trasferimenti – Lascito Villa Bizio	158.375,64	
Avanzo Vincolato derivante da contributo regionale per la formazione plenaria Asilo nido	22.125,20	
Avanzo Vincolato derivante da trasferimento Fondo di solidarietà ATER	330,30	
Avanzo vincolato derivante da trasferimento regionale – progetto “Fattore Famiglia”	43.602,62	
Avanzo vincolato derivante da trasferimenti – Progetto Povertà annualità 2019	103.914,24	
Avanzo vincolato derivante da trasferimenti – Progetto Povertà annualità 2020	277.829,50	
Avanzo vincolato derivante da trasferimenti –povertà estrema e senza fissa dimora quota 2020	40.106,66	
Avanzo vincolato derivante da trasferimenti – Progetto Povertà annualità 2021	538.955,58	
Avanzo vincolato derivante da trasferimenti –povertà estrema e senza fissa dimora quota 2021	39.796,72	
Avanzo vincolato derivante da trasferimenti – Progetto Povertà annualità 2022	439.424,12	
Avanzo vincolato Progetto Anci 8 x 1000	23.915,42	
Progetto Morosità Incolpevole – trasferimenti a Famiglie	15.000,00	
Avanzo vincolato derivante da trasferimenti ministeriale Fondi SIOSS - assistenti sociali	331.055,38	
Avanzo vincolato derivante da trasferimenti – Sportello Famiglia	22.950,12	
Avanzo vincolato Contr. Cariverona – prog. Inclusione sociale – Helpandco	9.417,00	
Avanzo vincolato da trasferimento regionale per la giornata della Polizia Locale	2.093,80	
Avanzo vincolato contributo regionale TPL	85.254,19	
Avanzo vincolato derivante da trasferimenti – CIPRA	3.500,00	
Avanzo vincolato derivante da trasferimenti – Trasferimento Ministero delle Infrastrutture e dei trasporti per spese progettazione adeguamento Sismico scuole	63.900,00	
Avanzo vincolato derivante da trasferimenti – Trasferimento Ministero per spese progettazione adeguamento Sismico Spes Arena	17.259,05	
Avanzo vincolato derivante da trasferimenti – Trasferimento Ministero per Viabilità – Ponte Reù	4.355,01	
Avanzo vincolato da trasferimenti ministeriali indennità amministratori	28.000,00	
Avanzo vincolato derivante da trasferimenti per la restituzione al Comune di Sedico e BIM GSP e BIM infrastrutture –R.U. Ciclovia Parco N.le DB_ Gresal -	20.620,58	
Avanzo derivante da Contributo ministeriale progettazione scuola Cavarzano	21.805,49	
Avanzo vincolato – trasferimenti da comuni FSC – quota sociale	23.688,26	

Contributo regionale progetto Sprar/Siproimi	6.296,09	
Avanzo vincolato contributo PNRR DISABILITA' 1 _Servizio sociale	71.500,00	
Avanzo vincolato contributo PNRR DISABILITA' 2 _Servizio sociale	71.500,00	
Avanzo vincolato contributo PNRR DIMISSIONE ANTICIPATA ASSISTITA E PREVENZIONE OSPEDALIERA _Servizio sociale	33.000,00	
Avanzo vincolato contributo PNRR AUTONOMIA ANZIANI NON SUFFICIENTI _Servizio sociale	246.000,00	
Avanzo vincolato contributo Ministeriale per ospitalità profughi Ucraina	209.713,57	
Avanzo vincolato per la restituzione del contributo Regionale Bonifica sito contaminato Piazzale Nevegal	9.263,55	
Avanzo vincolato per la restituzione del contributo Ministeriale progettazione tribune stadio	35.143,26	
Totale parte vincolata		4.315.609,27

La quota di avanzo di amministrazione destinata agli investimenti è pari a euro **56.165,16** ed è costituita dalle economie in conto capitale senza vincoli di specifica destinazione e dalle entrate in conto capitale, senza vincoli di specifica destinazione, non spese.

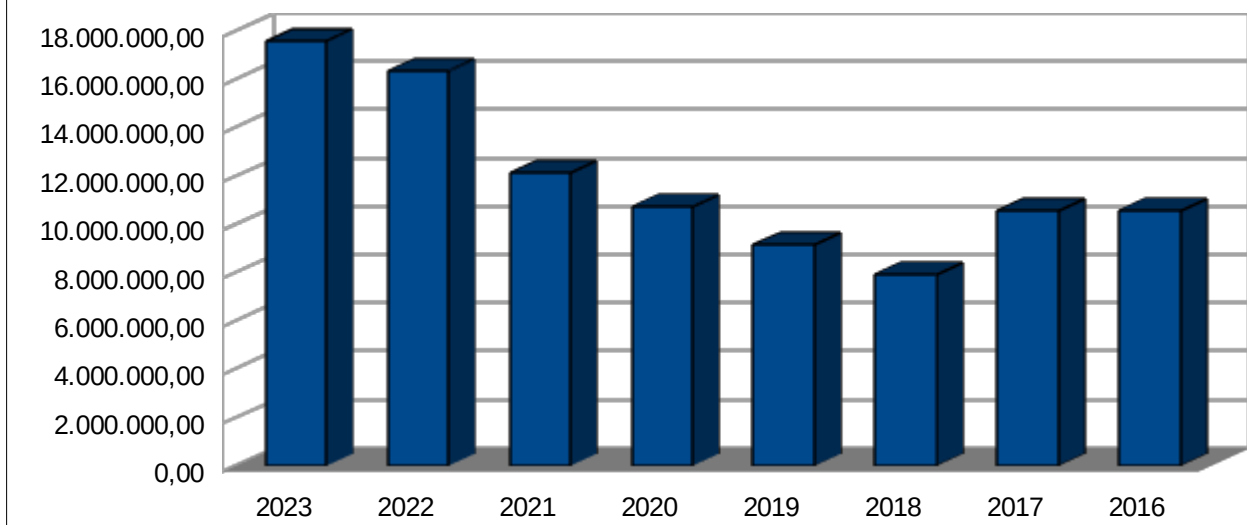
La quota di avanzo di amministrazione libero è pari ad euro **3.092.481,90**

Andamento del Risultato di Amministrazione

Le tabelle che seguono mostrano l'andamento del risultato di amministrazione:

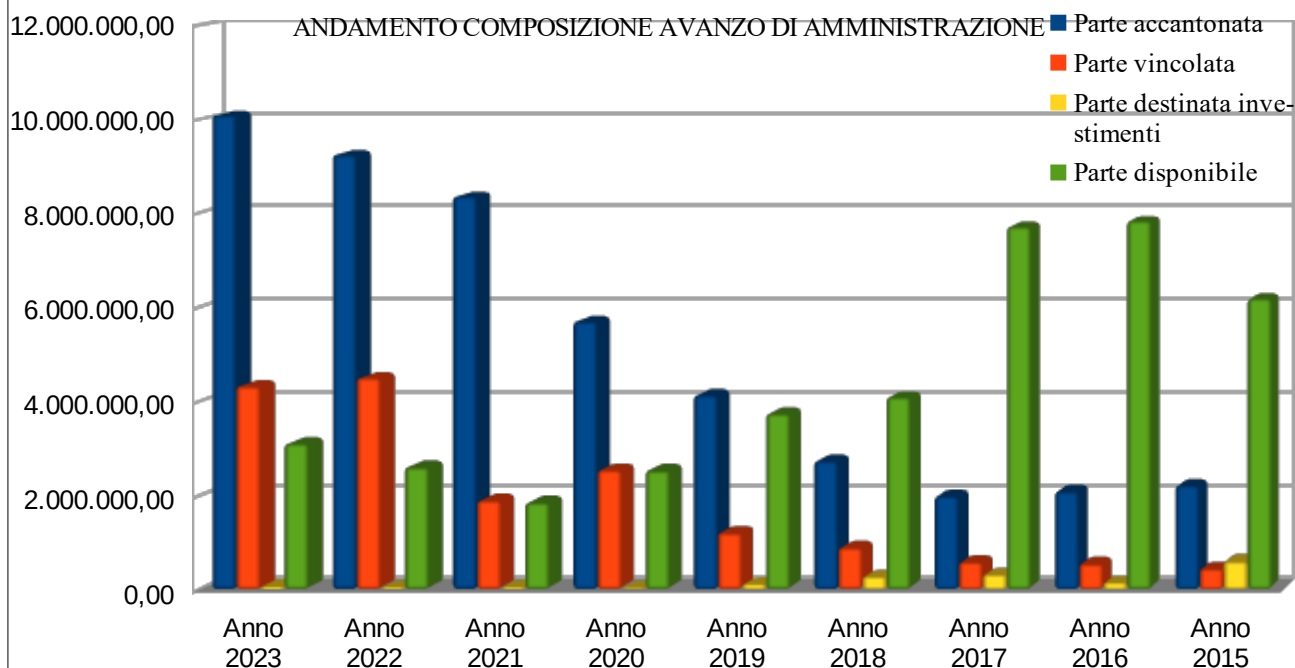
GESTIONE GLOBALE	2023	2022	2021	2020	2019	2018	2017	2016
Riscossioni + cassa iniziale	48.267.908,33	51.397.888,85	49.383.650,72	45.366.688,51	41.044.901,63	41.457.115,82	40.907.156,40	40.628.853,87
Pagamenti	35.831.523,28	41.640.129,34	38.997.122,25	32.449.503,67	31.685.451,20	32.068.654,48	32.735.328,31	31.030.440,55
Risultato della gestione di cassa	12.436.385,05	9.757.759,51	10.386.528,47	12.917.184,84	9.359.450,43	9.388.461,34	8.171.828,09	9.598.413,32
Residui attivi	21.163.271,01	21.868.233,36	21.170.672,18	15.851.752,08	14.037.806,47	10.968.788,28	11.120.827,55	12.302.478,14
Residui passivi	10.628.085,88	9.322.779,22	11.649.424,98	9.123.642,03	7.121.848,76	6.843.920,30	6.107.849,00	7.653.215,50
Risultato della gestione residui	10.535.185,13	12.545.454,14	9.521.247,20	6.728.110,05	6.915.957,71	4.124.867,98	5.012.978,55	4.649.262,64
Fondo pluriennale vincolato	5.425.603,41	5.945.003,20	7.787.990,81	8.883.683,31	7.123.523,98	5.573.342,09	2.632.027,32	3.669.970,50
Avanzo al 31/12	17.545.966,77	16.358.210,45	12.119.784,86	10.761.611,58	9.151.884,16	7.939.987,23	10.552.779,32	10.577.705,46

ANDAMENTO AVANZO DI AMMINISTRAZIONE



Di seguito è stato rappresentato l'andamento dell'avanzo di amministrazione complessivo, evidenziandone nel dettaglio le singole componenti:

Andamento Avanzo di Amministrazione									
	Anno 2023	Anno 2022	Anno 2021	Anno 2020	Anno 2019	Anno 2018	Anno 2017	Anno 2016	Anno 2015
Parte accantonata	10.081.710,44	9.241.207,82	8.357.502,23	5.697.333,43	4.128.025,64	2.724.759,15	1.977.916,98	2.081.347,04	2.203.114,07
Parte vincolata	4.315.609,27	4.491.910,46	1.885.470,79	2.533.146,87	1.195.250,14	878.042,07	567.004,21	533.285,16	426.282,82
Parte destinata investimenti	56.165,16	30.717,29	36.058,15	9.525,25	99.753,57	256.588,11	300.189,54	130.978,98	589.170,92
Parte disponibile	3.092.481,90	2.594.374,88	1.840.753,69	2.521.606,03	3.728.854,81	4.080.597,90	7.707.668,60	7.832.094,28	6.181.697,34
Totale avanzo amministrazione	17.545.966,77	16.358.210,45	12.119.784,86	10.761.611,58	9.151.884,16	7.939.987,23	10.552.779,33	10.577.705,46	9.400.265,15



Utilizzo avanzo di amministrazione presunto 2023

Con **delibera del consiglio comunale n. 99 del 30/11/2023** è stato approvato il bilancio di previsione 2024 ed è stato determinato l'avanzo di amministrazione presunto ai sensi dell'art. 187 del tuel, sulla base dei dati di preconsuntivo di euro 14.291.169,05 ed è così distinto:

Parte accantonata: euro 10.336.970,97;

Parte vincolata: euro 2.244.339,29;

Parte destinata investimenti: euro 47.520,74;

Parte disponibile: euro 1.662.338,05.

Con la medesima deliberazione è stato applicato al bilancio di previsione 2023/2025, annualità 2023, avanzo di amministrazione presunto di euro 140.798,60 relativo al contributo della Provincia per il Percorso Pedonale a lato della Sp.n.1 Sx Piave in via Meassa località Oltrevalle.

Con **delibera di giunta comunale n. 6 del 25/01/2024** è stato rideterminato il risultato di amministrazione presunto al 31/12/2023 in euro 16.251.397,03:

- avanzo di amministrazione presunto accantonato: euro 10.522.141,69 così composto:

- Fondo crediti di dubbia o difficile esazione euro 8.477.683,57;

- Fondo rischi spese legali euro 1.287.000,00;

- Altri accantonamenti 757.458,12;

- avanzo di amministrazione presunto vincolato: euro 3.546.099,87 così composto:

- vincoli derivanti da legge: euro 764.241,99;

- vincoli derivanti da trasferimenti: euro 2.654.611,16;

- vincoli formalmente attribuiti dall'ente: euro 127.246,72;

- avanzo di amministrazione presunto destinato agli investimenti: euro 57.811,44;

- avanzo di amministrazione presunto parte disponibile: euro 2.125.344,03.

QUADRO GENERALE RIASSUNTIVO DELLA GESTIONE DI COMPETENZA

L'avanzo economico della gestione di competenza risulta di euro 5.715.145,00 di cui:

- derivante dalla gestione di parte corrente euro 5.214.330,31;

- derivante dalla gestione di parte capitale euro 500.814,69.

Avanzo economico della gestione di competenza	Risorse accantonate nel bilancio	Risorse vincolate nel bilancio	Risorse destinate investimenti	Risorse libere	Totale
Parte corrente	1.295.464,17	2.016.988,73		1.901.877,41	5.214.330,31
Parte capitale	0,00	354.226,10	56.165,16	90.423,43	500.814,69
Totale	1.295.464,17	2.371.214,83	56.165,16	1.992.300,84	5.715.145,00

EQUILIBRI DI BILANCIO E PAREGGIO DI BILANCIO

La Circolare RgS n. 5 del 9 marzo 2020 chiarisce l'effettiva portata del disposto normativo sul "Pareggio di bilancio" (di cui all'art. 9 della Legge 243/2012) e precisa che gli equilibri da considerare ai fini dell'indebitamento per i singoli Enti restano quelli ordinari di bilancio.

L'art. 1, commi 819, 820 e 824, della Legge n. 145/18, nel dare attuazione alle Sentenze della Corte Costituzionale n. 247/2017 e n. 101/2018, aveva previsto che gli Enti Locali, a partire dal 2019, dovevano utilizzare il risultato di amministrazione e il "Fondo pluriennale vincolato" di entrata e di spesa nel rispetto delle sole disposizioni previste dal Dlgs. n. 118/11.

Quindi gli enti locali dovevano concorrere alla realizzazione degli obiettivi di finanza pubblica ed

erano valutati “in equilibrio” in presenza di un risultato di competenza dell’esercizio non negativo (“Equilibrio finale”). Tale informazione doveva essere desunta dal Prospetto della verifica degli equilibri allegato al rendiconto di gestione, previsto dall’Allegato 10 del Dlgs. n. 118/11.

Dal 2019 era, quindi, previsto il superamento delle norme relative al “*Pareggio di bilancio*”, la cessazione degli obblighi di monitoraggio e di certificazione. La verifica sugli andamenti della finanza pubblica, in corso d’anno, poteva essere effettuata attraverso le informazioni trasmesse alla “Bdap”.

Nel corso del 2019 il quadro di riferimento legislativo è stato modificato dal Decreto Mef 1° agosto 2019 che ha previsto 2 nuovi saldi di bilancio inseriti nel prospetto degli equilibri e da allegare al rendiconto.

I Comuni devono: conseguire un saldo di competenza (W1) non negativo (in conformità all’art. 1, commi 820 e 821, della Legge n. 145/2018), tendere al rispetto dell’equilibrio di bilancio (W2), in un’ottica di copertura anche dei vincoli e degli accantonamenti (per ora, non sono previste sanzioni per il mancato rispetto), raggiungere un equilibrio complessivo (W3).

L’equilibrio di bilancio (W2), tra i 3 saldi enucleati dal Prospetto degli equilibri è quello più significativo della reale attitudine dell’Ente ad assicurare, anche a consuntivo, la copertura integrale, oltre che agli impegni e al ripiano dell’eventuale disavanzo, anche dei vincoli di destinazione e agli accantonamenti di bilancio.

Le due novità - l’equilibrio di bilancio e l’equilibrio complessivo - devono risultare anche nel Quadro generale riassuntivo del rendiconto.

L’equilibrio di bilancio (W2) mostra il risultato di competenza al netto delle risorse accantonate nel bilancio dell’esercizio cui il rendiconto si riferisce e delle risorse vincolate non ancora impegnate al 31 dicembre dell’esercizio cui il rendiconto si riferisce.

L’equilibrio dev’essere perseguito ed attestato senza considerare gli eventuali benefici derivanti da accantonamenti (quali il “Fcdde” o il “Fondo rischi contenzioso”) e da somme a destinazione vincolata accertate ma non impegnate.

In difformità rispetto alle somme accantonate e vincolate (da sottrarre dal risultato di competenza, per ottenere i 2 nuovi saldi “*equilibrio di bilancio*” ed “*equilibrio complessivo*”), le risorse “destinate” concorrono al raggiungimento dei nuovi equilibri di finanza pubblica approvati con il Dm 1° agosto 2019.

L’equilibrio complessivo (W3) , oltre alle quote accantonate per legge in sede di preventivo e alle quote vincolate, vaglia altresì gli accantonamenti condotti direttamente in sede di elaborazione del rendiconto in attuazione dei principi contabili, in ottemperanza al Principio della prudenza ed a seguito di eventi avvenuti dopo la chiusura dell’esercizio o dopo i termini previsti per le variazioni di bilancio.

La Circolare RgS n. 5/2020 chiarisce che permane l’obbligo di rispettare il “*Pareggio di bilancio*” previsto dall’art. 9, commi 1 e 1-bis, della Legge n. 243/2012, non da parte dei singoli Enti, bensì a livello di Comparto che possono quindi contrarre mutui per investimenti nel rispetto degli equilibri ordinari di bilancio, ovvero conseguire un risultato di competenza dell’esercizio non negativo, come stabilito dall’art. 1, comma 821, della Legge n. 145/2018.

La citata Circolare n. 5/2020, indica come meccanismo di accertamento della sussistenza dei requisiti e relativo monitoraggio quello offerto tramite la raccolta dei dati comunicati alla “Bdap” dagli Enti Locali.

Nel dettaglio la Circolare prevede da parte della RgS una verifica del rispetto del “*Pareggio di bilancio*” in 2 momenti:

- anticipatamente in corso d’anno, a livello di Comparto per ogni “esercizio di riferimento”, sulla base delle informazioni dei bilanci di previsione trasmesse alla “Bdap”;
- a rendicontazione, sempre a livello di Comparto sulla base dei dati acquisiti dalla “Bdap”.

W1 RISULTATO DI COMPETENZA		5.715.145,00
Risorse accantonate stanziare nel bilancio dell'esercizio 2023	(-)	1.295.464,17
Risorse vincolate nel bilancio	(-)	2.371.214,83
W2 Equilibrio di bilancio		2.040.423,69
Variazione accantonamento effettuata in sede di rendiconto	(-)	471.284,26
W3 Equilibrio complessivo		1.577.181,74

FONDO CREDITI DUBBIA ESIGIBILITA'

Nell'esercizio 2023, come previsto dal punto 3.3 del principio contabile applicato concernente la contabilità finanziaria di cui all'allegato 4/2 del D. Lgs.118/2011, sono state accertate per l'intero importo del credito anche le entrate di dubbia e difficile esazione, per le quali non è certa la riscossione integrale. In relazione a tali entrate è stato effettuato un accantonamento al Fondo crediti di dubbia esigibilità, vincolando l'avanzo di amministrazione.

In sede di redazione rendiconto, ed in particolare a seguito del riaccertamento ordinario dei residui attivi, è stata valutata la congruità del Fondo crediti al fine di rideterminare la quota dell'avanzo di amministrazione vincolata al fondo stesso, con riferimento all'importo complessivo dei residui attivi, sia di competenza dell'esercizio 2023 sia rispetto ai residui attivi degli esercizi precedenti.

L'accantonamento a fondo è stato determinato facendo riferimento alle modalità di calcolo previste nell'esempio 5 "Determinazione del fondo crediti dubbia esigibilità" - "In occasione della redazione del rendiconto", secondo i criteri indicati alle lettere b1) e b2) applicando la media aritmetica sui singoli rapporti delle voci di entrata.

Nella formazione del fondo sono state considerate le entrate dei titoli I, II, III e IV, individuando in queste fattispecie le entrate che possono dar luogo a crediti di dubbia e difficile esazione e tenendo presente che l'esempio 5 appendice tecnica allegato 4/2 D.Lgs 118/2011 specifica che non richiedono accantonamento al Fondo:

- a) i trasferimenti da altre amministrazioni pubbliche, in quanto destinate ad essere accertate a seguito dell'assunzione dell'impegno da parte dell'amministrazione erogante;
- b) i crediti assistiti da fideiussione;
- c) le entrate tributarie che, in base ai principi contabili, sono accertate per cassa.

I residui del 2017 e precedenti relativi alle entrate del titolo I e III sono stati svalutati al 100%.

Si precisa che si è provveduto a svalutare l'intero credito nei confronti della società Spes S.s.d.r.l. relativo alle spese connesse all'utilizzo dell'impianto sportivo Ex Palaghiaccio (atto convenzione n. 112/2011) di euro 168.731,00.

L'amministrazione, non ha effettuato alcun accantonamento a fondo in corrispondenza dei residui attivi derivanti da:

- 1) Fondo di solidarietà comunale, anche se inserito al titolo I dell'entrata, si tratta di trasferimento statale assegnato all'amministrazione a seguito di pubblicazione dei relativi dati sul sito del Ministero dell'Interno;
- 2) Addizionale IRPEF, in quanto, in base all'analisi del trend storico degli incassi del quinquennio risulta completamente introitata;
- 3) entrate in conto capitale, trattandosi di crediti verso istituzioni private di comprovata solvibilità, tenuto conto dell'andamento temporale di tali voci di bilancio, con le seguenti eccezioni:
 - i "Proventi derivanti da concessioni edilizie" in relazione ai quali si è rilevato un credito di dubbia esazione per le rate permessi di costruzione scadute nel 2014 e non ancora rimosse,

relative alla pratica edilizia n. 1214/2012 (concessione edilizia n. 15 del 6.2.2013) ammontati ad euro 23.238,42;

– il “*Trasferimento da privati per strada Mur di Cadola*” si è rilevato un credito di dubbia esazione in quanto la ditta, che dovrebbe provvedere al rimborso di quote di espropri per euro 29.483,36, risulta in liquidazione.

FONDO PLURIENNALE VINCOLATO

Nell’ambito del principio contabile applicato concernente la contabilità finanziaria (allegato n. 4/2 al D.Lgs n. 118/2011) al punto 5.4 viene disciplinato il Fondo Pluriennale Vincolato. Si tratta di un fondo finanziario che garantisce la copertura di spese imputate agli esercizi successivi a quello in corso, costituito da risorse già accertate nell’esercizio in corso, destinate al finanziamento di obbligazioni passive dell’ente esigibili in esercizi successivi a quello in cui è accertata l’entrata.

Il Fondo pluriennale vincolato nasce dall’esigenza di applicare il principio della competenza finanziaria cosiddetta “potenziata” di cui all’allegato 1 del d.Lgs 118/2011 e di rendere evidente la distanza temporale intercorrente tra l’acquisizione dei finanziamenti e l’effettivo impiego di tali risorse. E’ formato da entrate correnti vincolate e da entrate destinate al finanziamento di investimenti, accertate e imputate agli esercizi precedenti a quelli di imputazione delle relative spese. Riguarda prevalentemente le spese in conto capitale, ma può essere destinato a garantire la copertura di spese correnti, ad esempio per quelle impegnate a fronte di entrate derivanti da trasferimenti correnti vincolati, esigibili in esercizi precedenti a quelli in cui è esigibile la corrispondente spesa. Il fondo di parte corrente è formato, altresì, dalle spese relative al trattamento accessorio e premiante dei dipendenti, dell’anno in corso da liquidare nell’anno successivo, dalle spese derivanti da conferimento di incarico a legali esterni la cui esigibilità non è determinabile e in casi eccezionali dalle spese che per effettiva impossibilità sopravvenuta non sia stato possibile svolgere la prestazione o fornire la merce.

Per quanto riguarda le opere pubbliche:

- la costituzione del FPV per opere di importo pari o inferiore alla soglia per l’affidamento diretto (euro 150.000) segue le regole ordinarie, ovvero, è consentita solo se l’obbligazione giuridica (firma del contratto) viene perfezionata entro il 31.12.2023.

- la costituzione del FPV per opere di importo superiore alla soglia di affidamento diretto segue le seguenti regole:

a) che siano state accertate le entrate che danno copertura alla spesa;

b) che l’opera risulti inserita nel programma triennale dei lavori pubblici;

c) che sia stato assunto un impegno giuridicamente perfezionato a valere sul quadro economico di spesa per attività necessarie all’esecuzione dell’intervento;

d) in assenza di impegni di cui alla lettera c) che siano state formalmente attivate le procedure di affidamento del progetto di fattibilità tecnica ed economica; In assenza di aggiudicazione definitiva, entro l’esercizio successivo, le risorse accertate ma non ancora impegnate (cui il fondo pluriennale vincolato si riferisce) confluiranno nel risultato di amministrazione ed il fondo pluriennale dovrà essere ridotto di pari importo;

e) entro l’esercizio successivo alla validazione del progetto destinato ad essere posto a base della gara concernente l’esecuzione dell’intervento, sono state formalmente attivate le procedure di affidamento. In assenza di aggiudicazione definitiva delle procedure di cui al periodo precedente entro l’esercizio successivo, le risorse accertate ma non ancora impegnate, cui il fondo pluriennale si riferisce, confluiscono nell’avanzo di amministrazione disponibile, destinato o vincolato in relazione alla fonte di finanziamento per la riprogrammazione dell’intervento in c/capitale ed il fondo pluriennale deve essere ridotto di pari importo

Le prime due condizioni devono sempre ricorrere, mentre le restanti tre è sufficiente che si riscontri

almeno una delle situazioni ivi previste.

Con delibera della Giunta comunale 29/02/2024 n. 34 si è provveduto al riaccertamento ordinario dei residui attivi e passivi ed è stato determinato il fondo pluriennale vincolato in entrata dell'esercizio 2023.

FPV parte corrente	Euro 822.781,25
FPV parte capitale	Euro 4.602.822,16
TOTALE FPV	Euro 5.425.603,41

VARIAZIONI AL FONDO PLURIENNALE VINCOLATO		
FPV per spese correnti al 01.01.2023		692.888,96
Quota FPV rinviata all'esercizio 2024 e successivi	(-)	38.804,66
Economie spese correnti su impegni finanziati da FPV	(-)	12.038,01
Totale spese correnti impegnate negli esercizi precedenti e imputate all'esercizio 2023 e coperte dal FPV		642.046,29
FPV per spese in conto capitale al 01.01.2023		5.252.114,24
Quota FPV rinviata all'esercizio 2024 e successivi	(-)	2.096.946,63
Economie spese c/capitale finanziate da FPV	(-)	128.870,43
Totale spese c/capitale impegnate negli esercizi precedenti e imputate all'esercizio 2023 e coperte dal FPV		3.026.297,18
FPV COMPLESSIVO al 01.01.2023		5.945.003,20
Quota FPV rinviata all'esercizio 2024 e successivi	(-)	2.135.751,29
Economie su impegni finanziati da FPV	(-)	140.908,44
Totale spese complessive impegnate negli esercizi precedenti e imputate all'esercizio 2024 e coperte dal FPV		3.668.343,47
FONDO PLURIENNALE VINCOLATO 2023		
quota proveniente da impegni esercizi precedenti reiscritti al 2023	(+)	38.804,66
quota proveniente da impegni 2023	(+)	783.976,59
TOTALE FPV PARTE CORRENTE		822.781,25
quota proveniente da impegni esercizi precedenti reiscritti al 2023	(+)	2.096.946,63
quota proveniente da impegni 2023	(+)	2.505.875,53
TOTALE FPV PARTE CAPITALE		4.602.822,16
TOTALE FPV COMPLESSIVO		5.425.603,41

ANALISI DELLA GESTIONE DI COMPETENZA

ANALISI DELL'ENTRATA

L'ente locale è caratterizzato dall'esigenza di massimizzare la soddisfazione degli utenti-cittadini attraverso l'erogazione di servizi che trovano la copertura finanziaria nell'attività di acquisizione delle risorse. L'attività di ricerca delle fonti di finanziamento sia per la copertura della spesa corrente che di quella di investimento, costituisce il primo momento dell'attività di programmazione. Da essa e dall'ammontare delle risorse che sono state preventivate, distinte a loro volta per natura e caratteristiche, conseguono le successive previsioni di spesa.

L'analisi dell'entrata che segue, si sviluppa partendo da una ricognizione sui titoli per passare poi ad un approfondimento nelle categorie.

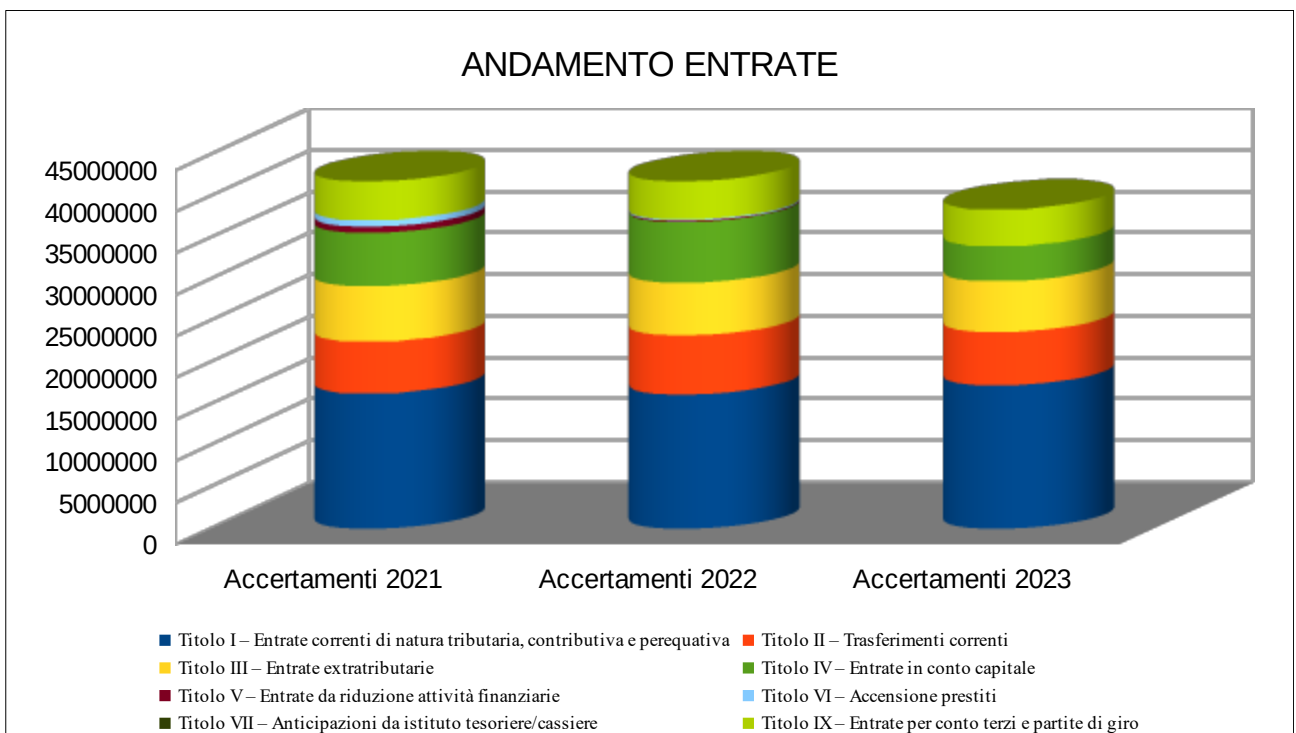
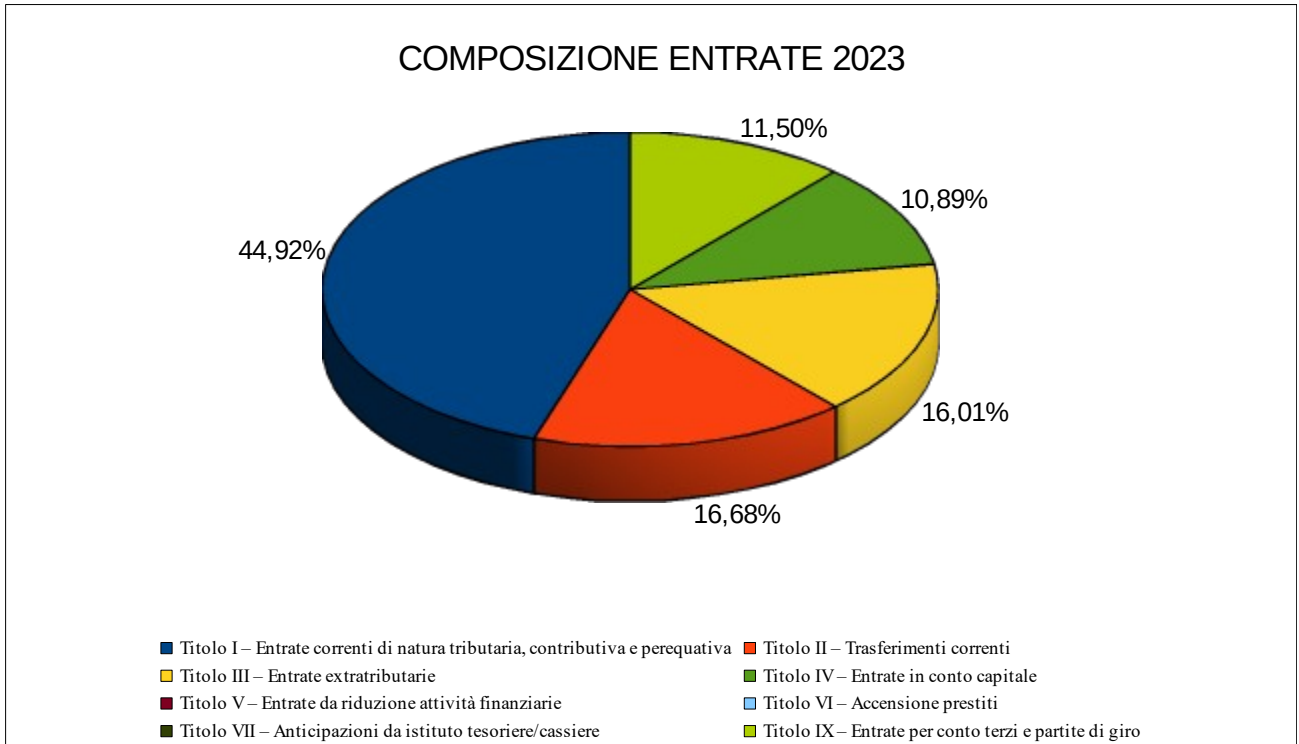
Nella tabella che segue, redatta secondo gli schemi di cui al D.Lgs 118/2011, viene evidenziato lo sviluppo delle entrate nell'anno 2023

Titolo	Previsione Definitiva	Accertamenti	% Accertato / Previsione definitiva	Riscossioni	% Riscosso / Accertato	Residuo	Maggiore(+)/ Minore(-) Entrata
Titolo I – Entrate correnti di natura tributaria, contributiva e perequativa	16.371.559,01	17.243.728,77	105,33%	15.761.360,81	91,40%	1.482.367,96	872.169,76
Titolo II – Trasferimenti correnti	7.264.168,71	6.404.106,94	88,16%	4.880.056,65	76,20%	1.524.050,29	-860.061,77
Titolo III – Entrate extratributarie	6.421.769,37	6.144.710,42	95,69%	4.518.931,46	73,54%	1.625.778,96	-277.058,95
Titolo IV – Entrate in conto capitale	25.814.833,40	4.179.731,83	16,19%	2.217.420,51	53,05%	1.962.311,32	-21.635.101,57
Titolo V – Entrate da riduzione attività finanziarie	0,00	0,00	0,00%	0,00	0,00%	0,00	0,00
Titolo VI – Accensione prestiti	0,00	0,00	0,00%	0,00	0,00%	0,00	0,00
Titolo VII – Anticipazioni da istituto tesoriere/cassiere	6.000.000,00	0,00	0,00%	0,00	0,00%	0,00	-6.000.000,00
Titolo IX – Entrate per conto terzi e partite di giro	7.915.000,00	4.416.522,00	55,80%	4.393.955,40	99,49%	22.566,60	-3.498.478,00
Totale complessivo entrate	69.787.330,49	38.388.799,96		31.771.724,83		6.617.075,13	-31.398.530,53

Nella tabella che segue viene evidenziato l'andamento delle entrate dell'ultimo triennio. La percentuale indicata rappresenta l'incidenza dell'accertato sul totale delle entrate:

Titolo	Accertamenti 2021	% incidenza	Accertamenti 2022	% incidenza	Accertamenti 2023	% incidenza
Titolo I – Entrate correnti di natura tributaria, contributiva e perequativa	16.254.897,06	38,90%	16.132.076,15	38,59%	17.243.728,77	44,92%
Titolo II – Trasferimenti correnti	6.252.719,26	14,96%	7.132.101,74	17,06%	6.404.106,94	16,68%
Titolo III – Entrate extratributarie	6.669.378,81	15,96%	6.318.104,23	15,11%	6.144.710,42	16,01%
Titolo IV – Entrate in conto capitale	6.428.573,95	15,38%	7.325.625,71	17,53%	4.179.731,83	10,89%
Titolo V – Entrate da riduzione attività finanziarie	750.770,00	1,80%	150.000,00	0,36%	0,00	0,00%
Titolo VI – Accensione prestiti	750.770,00	1,80%	150.000,00	0,36%	0,00	0,00%
Titolo VII – Anticipazioni da istituto	0,00	0,00%	0,00	0,00%	0,00	0,00%

tesoriere/cassiere						
Titolo IX – Entrate per conto terzi e partite di giro	4.681.679,58	11,20%	4.592.595,55	10,99%	4.416.522,00	11,50%
Totale complessivo entrate	41.788.788,66	100,00%	41.800.503,38	100,00%	38.388.799,96	100,00%



ENTRATE CORRENTI

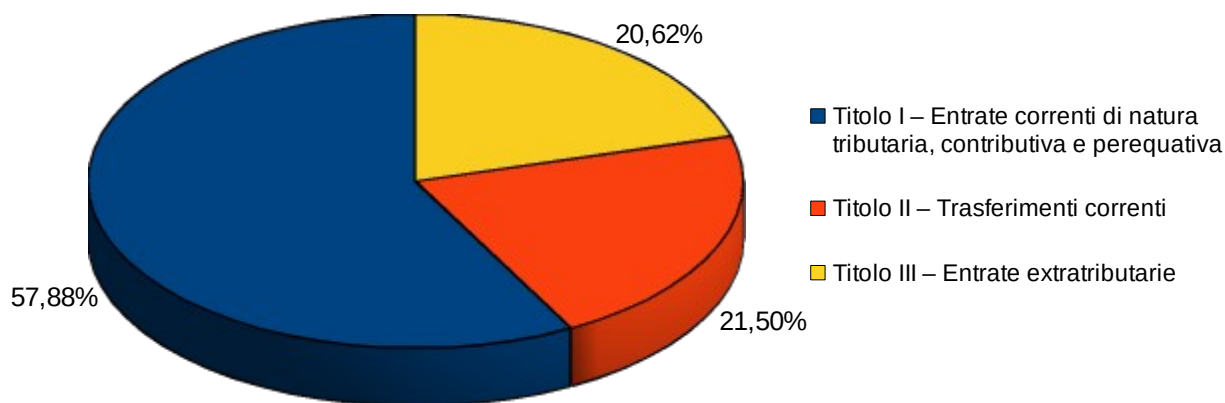
Le entrate correnti da destinare al funzionamento corrente dei servizi e degli uffici comunali sono costituite dai primi tre titoli.

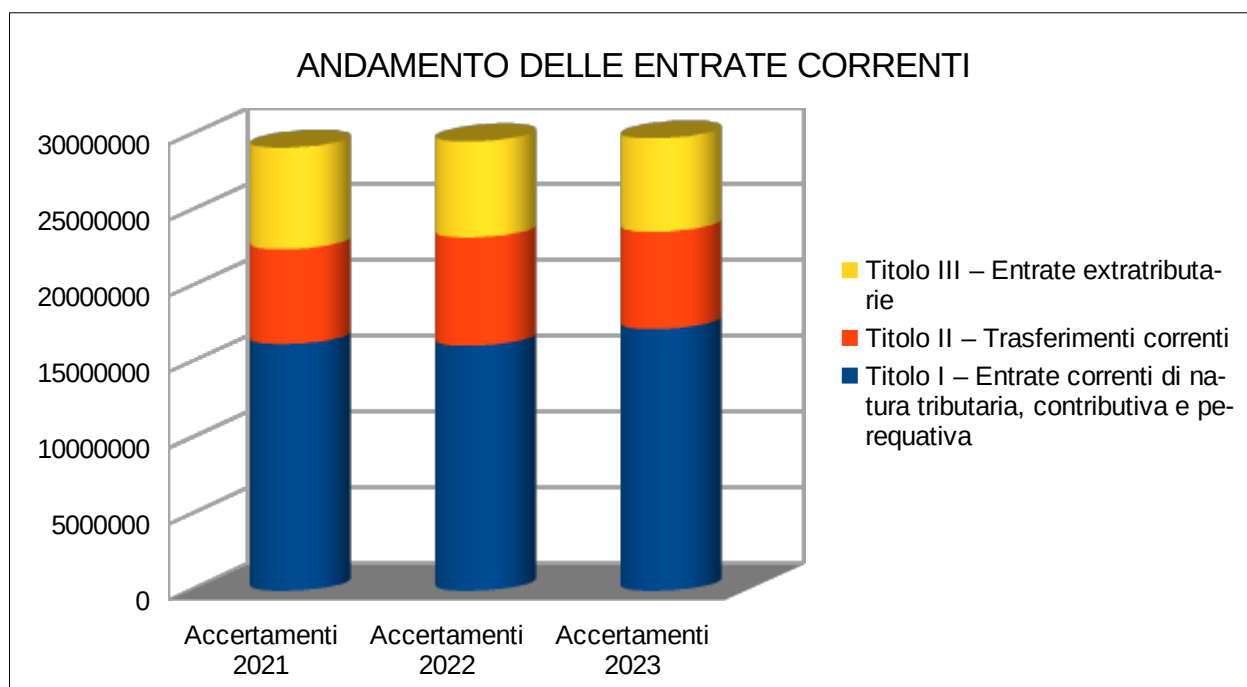
Le entrate correnti complessivamente accertate nel 2023 ammontano ad euro 29.792.546,13

Nella tabella che segue vengono distinte per titolo, evidenziando sia lo scostamento dell'accertato 2023 rispetto alla previsione definitiva sia rispetto all'accertato 2022.

ENTRATE CORRENTI ACCERTATE							
Titolo	Accertamenti 2021	Accertamenti 2022	Esercizio 2023				Differenza accertato 2023 da accertato 2022
			Previsione Definitiva 2023	Accertamenti 2023	% accertato/ Previsione	% composizione	
Titolo I – Entrate correnti di natura tributaria, contributiva e perequativa	16.254.897,06	16.132.076,15	16.371.559,01	17.243.728,77	105,33%	57,88%	1.111.652,62
Titolo II – Trasferimenti correnti	6.252.719,26	7.132.101,74	7.264.168,71	6.404.106,94	88,16%	21,50%	-727.994,80
Titolo III – Entrate extratributarie	6.669.378,81	6.318.104,23	6.421.769,37	6.144.710,42	95,69%	20,62%	-173.393,81
Totale Entrate correnti	29.176.995,13	29.582.282,12	30.057.497,09	29.792.546,13	99,12%	100,00%	210.264,01

COMPOSIZIONE DELLE ENTRATE CORRENTI 2023





TITOLO I – ENTRATE CORRENTI DI NATURA TRIBUTARIA CONTRIBUTIVA O PEREQUATIVA derivanti direttamente dai cittadini attraverso il pagamento delle imposte e delle tasse, oltre al Fondo di Solidarietà Comunale introdotto dall'art. 1, comma 380 lettera b) della Legge 24.12.2012 n. 228 e attribuito direttamente dallo stato

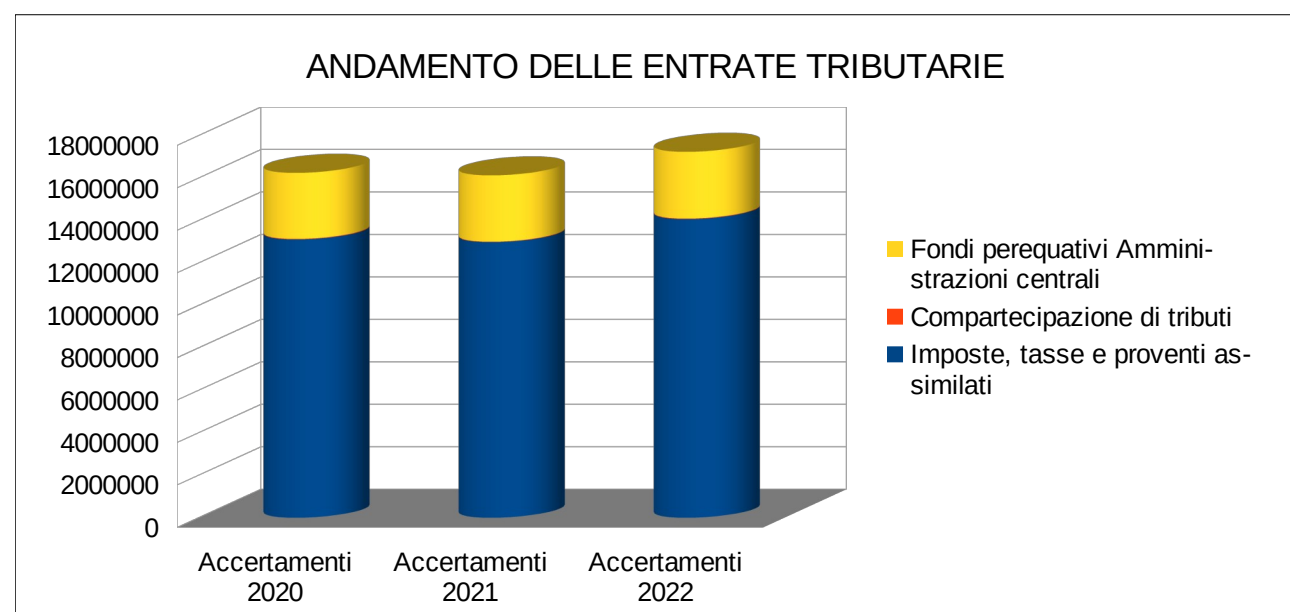
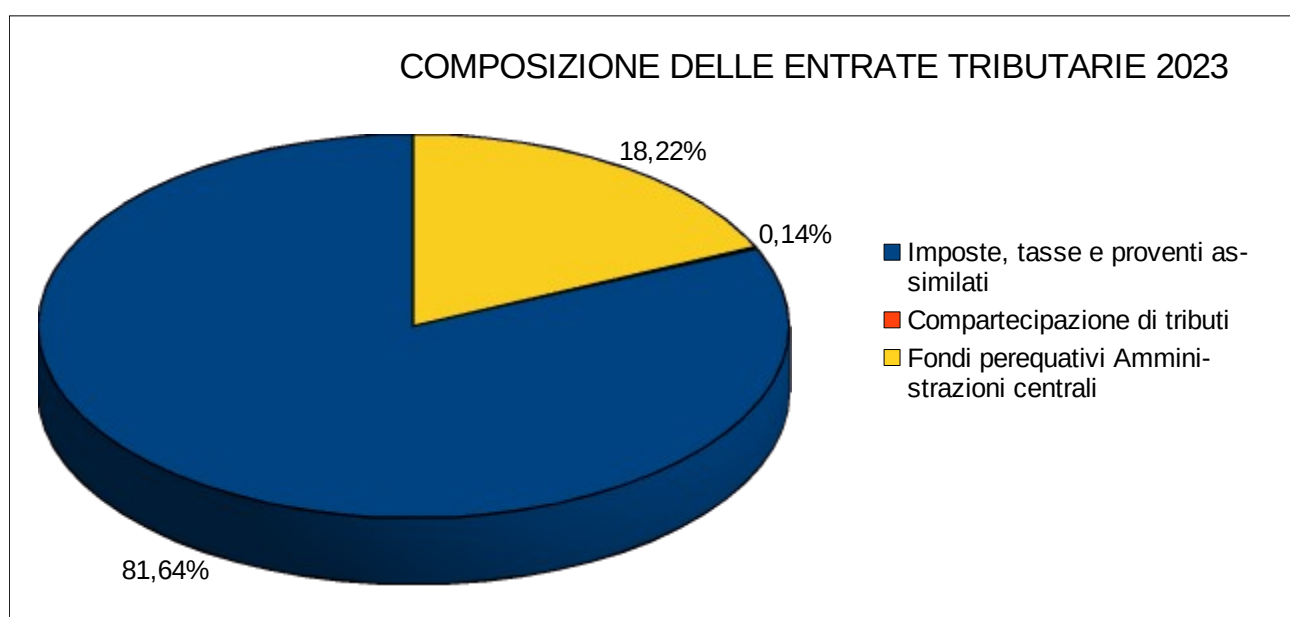
Le entrate del titolo I sono suddivise in tre tipologie che misurano le diverse forme di contribuzione dei cittadini alla gestione dell'ente.

Le entrate tributarie del 2023 sono state accertate per complessivi euro 17.243.728,77 registrando una maggiore entrata di euro 872.169,76 rispetto alle previsioni finali ed una maggiore entrata di euro 1.111.652,62 rispetto all'accertato a bilancio 2022.

Tipologia	Previsione Definitiva	Accertamenti	% Accertato / Previsione definitiva	Riscossioni	% Riscosso / Accertato	Residuo	Maggiore(+) / Minore(-) Entrata
Imposte, tasse e proventi assimilati	13.205.931,02	14.078.100,78	106,60%	12.595.732,82	89,47%	1.482.367,96	872.169,76
Compartecipazione di tributi	23.324,11	23.324,11	100,00%	23.324,11	100,00%	-	-
Fondi perequativi Amministrazioni centrali	3.142.303,88	3.142.303,88	100,00%	3.142.303,88	100,00%	-	-
Totale Titolo I	16.371.559,01	17.243.728,77	105,33%	15.761.360,81	91,40%	1.482.367,96	872.169,76

Nella tabella che segue vengono distinte per tipologia, evidenziando sia lo scostamento dell'accertato 2023 rispetto alla previsione finale che la differenza rispetto all'accertato 2022:

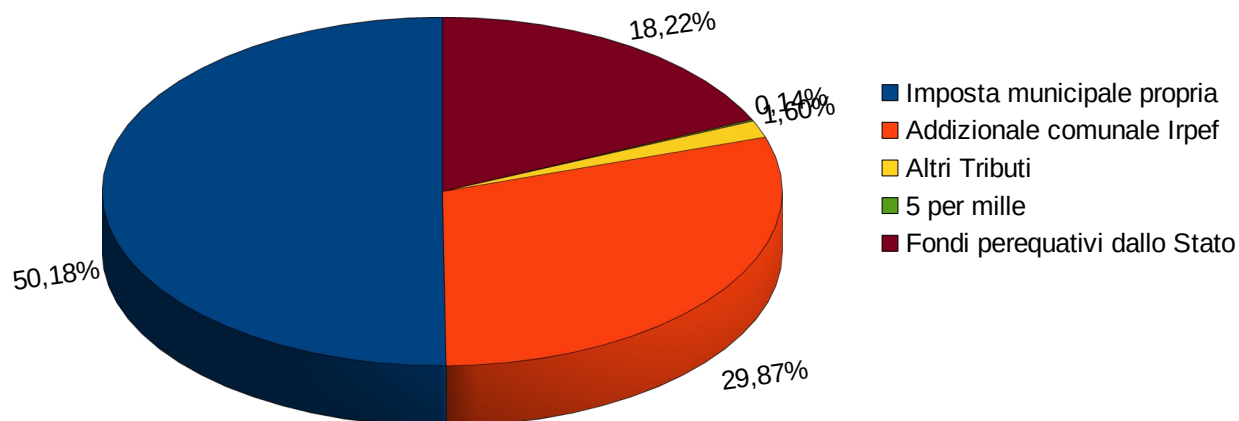
ENTRATE TITOLO I							
Tipologia	Accertamenti 2021	Accertamenti 2022	Esercizio 2023				Differenza accertato 2023 da accertato 2022
			Previsione Definitiva 2023	Accertamenti 2023	% accertato / previsione	% composizione	
Imposte, tasse e proventi assimilati	13.115.107,64	12.988.944,98	13.205.931,02	14.078.100,78	106,60%	81,64%	1.089.155,80
Compartecipazione di tributi	27.598,25	23.119,16	23.324,11	23.324,11	100,00%	0,14%	204,95
Fondi perequativi Amministrazioni centrali	3.112.191,17	3.120.012,01	3.142.303,88	3.142.303,88	100,00%	18,22%	22.291,87
Totale Titolo I	16.254.897,06	16.132.076,15	16.371.559,01	17.243.728,77	105,33%	100,00%	1.111.652,62



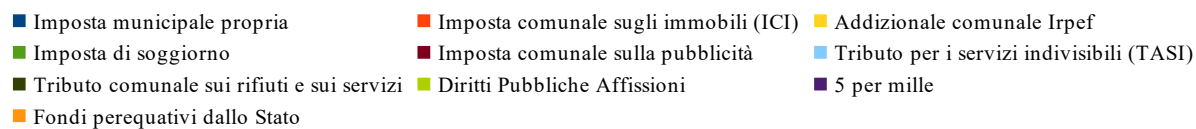
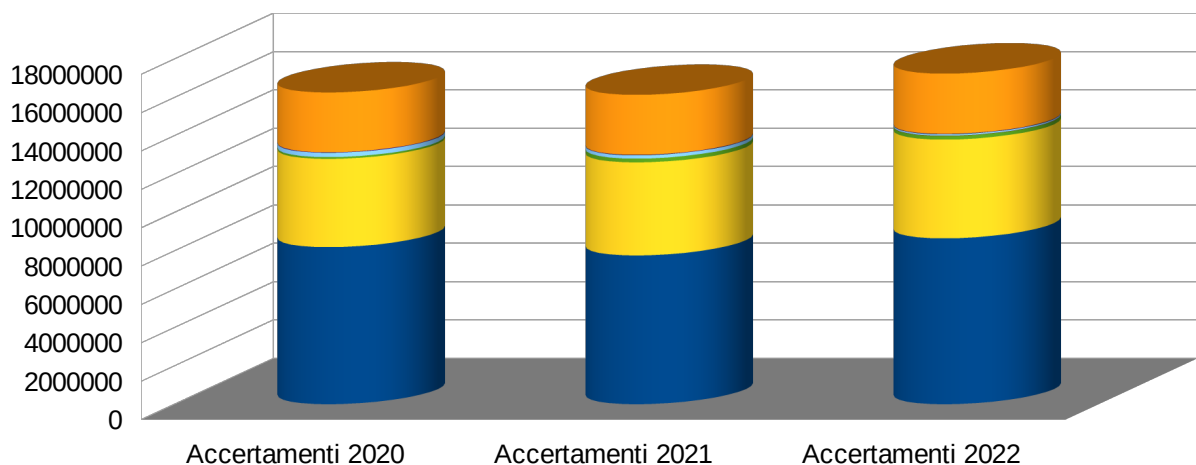
La tabella di seguito riporta le voci che compongono le entrate tributarie:

Descrizione	Previsione Definitiva	Accertamenti	% Accertato / Previsione definitiva	Riscossioni	% Riscosso / Accertato	Residuo	Maggiore(+)/ Minore(-) Entrata
Imposte, tasse e proventi assimilati							
Imposta municipale propria	8.108.036,24	8.652.654,28	106,72%	8.049.321,98	93,03%	603.332,30	544.618,04
Imposta comunale sugli immobili (ICI)	-	121,74		121,74	100,00%	,00	121,74
Addizionale comunale Irpef	4.870.000,00	5.150.000,00	105,75%	4.331.916,77	84,11%	818.083,23	280.000,00
Imposta di soggiorno	150.000,00	192.690,00	128,46%	158.467,90	82,24%	34.222,10	42.690,00
Imposta comunale sulla pubblicità e diritto sulle pubbliche affissioni	11.000,00	11.394,16	103,58%	11.394,16	100,00%	,00	394,16
Tributo per i servizi indivisibili (TASI)	65.994,78	67.653,10	102,51%	40.922,77	60,49%	26.730,33	1.658,32
Tributo comunale sui rifiuti e sui servizi	900,00	3.587,50	398,61%	3.587,50	100,00%	,00	2.687,50
Compartecipazioni di tributi							
Altre compartecipazioni a comuni n.a.c.	23.324,11	23.324,11	100,00%	23.324,11	100,00%	-	-
Fondi perequativi da Amministrazioni Centrali							
Fondi perequativi dallo Stato	3.142.303,88	3.142.303,88	100,00%	3.142.303,88	100,00%	,00	-
Totale Titolo I	16.371.559,01	17.243.728,77	105,33%	15.761.360,81	91,40%	1.482.367,96	872.169,76
COMPOSIZIONE ENTRATE TITOLO I							
Tipologia	Accertamenti 2021	% incidenza	Accertamenti 2022	% incidenza	Accertamenti 2023	% incidenza	
Imposta municipale propria	8.192.974,87	50,40%	7.759.179,03	48,10%	8.652.654,28	50,18%	
Imposta comunale sugli immobili (ICI)	644,45	0,00%	271,93	0,00%	121,74	0,00%	
Addizionale comunale Irpef	4.600.000,00	28,30%	4.850.000,00	30,06%	5.150.000,00	29,87%	
Imposta di soggiorno	96.041,10	0,59%	202.647,54	1,26%	192.690,00	1,12%	
Imposta comunale sulla pubblicità	227,75	0,00%	214,48	0,00%	11.394,16	0,07%	
Tributo per i servizi indivisibili (TASI)	221.534,75	1,36%	171.193,24	1,06%	67.653,10	0,39%	
Tributo comunale sui rifiuti e sui servizi	3.684,72	0,02%	5.438,76	0,03%	3.587,50	0,02%	
5 per mille	27.598,25	0,17%	23.119,16	0,14%	23.324,11	0,14%	
Fondi perequativi dallo Stato	3.112.191,17	19,15%	3.120.012,01	19,34%	3.142.303,88	18,22%	
Totale Titolo I	16.254.897,06	100,00%	16.132.076,15	100,00%	17.243.728,77	100,00%	

DETTAGLIO COMPOSIZIONE ENTRATE TRIBUTARIE - 2023



ANDAMENTO DETTAGLIO ENTRATE TRIBUTARIE



Tipologia 101 – Imposte e tasse e proventi assimilati

La categoria “*imposte*” raggruppa tutte le forme di prelievo coattivo effettuate direttamente dall’ente nei limiti della propria capacità impositiva, senza alcuna controprestazione da parte dell’amministrazione. La normativa relativa a tale voce risulta sempre in continua evoluzione.

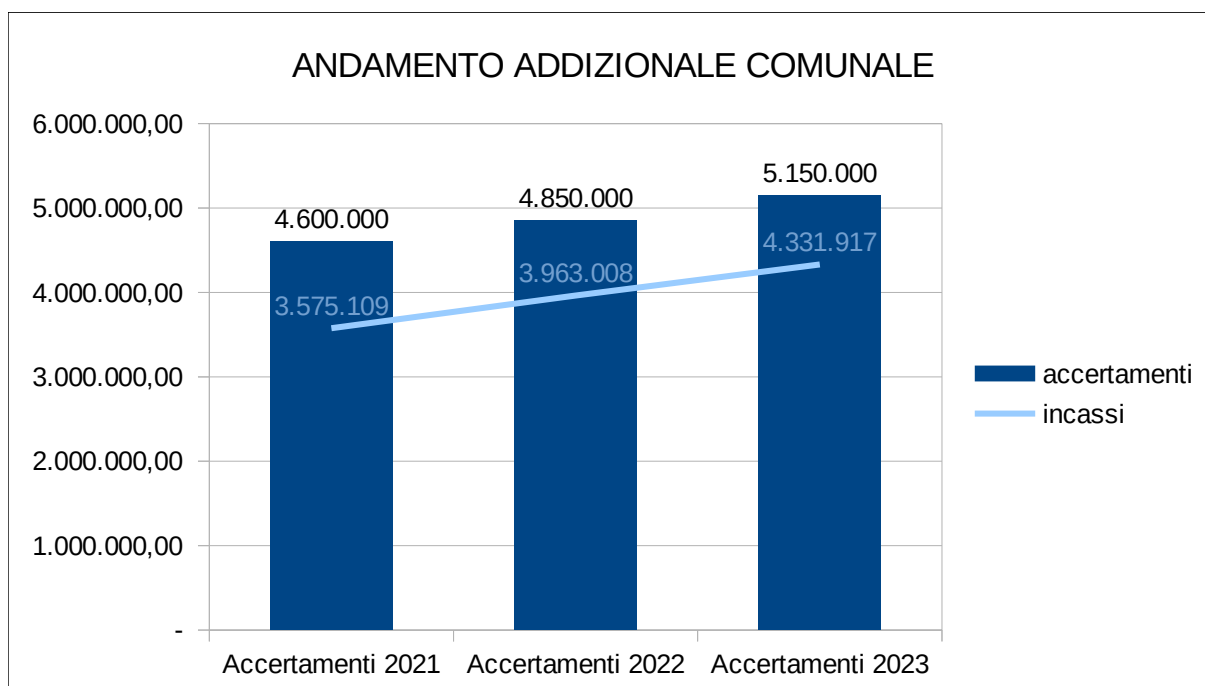
ADDIZIONALE COMUNALE ALL'IRPEF

Con la Legge n. 234 del 30.12.2021 (Legge di Bilancio 2022) sono stati ridefiniti gli scaglioni di reddito per l’IRPEF. Il Consiglio Comunale con delibera n. 12 del 01/03/2022 ha adeguato il Regolamento per l’applicazione dell’addizionale comunale all’Imposta sul Reddito delle Persone Fisiche (IRPEF) ai nuovi scaglioni di reddito introdotti dalla Legge di Bilancio 2022. Con delibera del Consiglio Comunale n. 7 del 30/01/2023 sono state confermate le aliquote di compartecipazione dell’addizionale comunale all’IRPEF per l’esercizio 2023, stabilite con la delibera del consiglio comunale 01/03/2022 n. 12 e di seguito riportate:

Fino ad Euro 15.000,00	Aliquota 0,72%
Da 15.001,00 a 28.000,00	Aliquota 0,73%
Da 28.001,00 a 50.000,00	Aliquota 0,78%
Oltre i 50.001,00	Aliquota 0,80%

E’ stata confermata l’esenzione per i possessori di reddito imponibili fino ad euro 10.000,00. Ricordiamo che l’addizionale irpef viene riscossa in parte nell’anno di competenza (acconto) ed in parte nell’anno successivo (saldo)

L’andamento degli incassi dell’esercizio 2023 ha registrato un inatteso incremento dei flussi dei versamenti e la somma accertata è stata pari ad euro 5.150.000,00 con un incremento di euro 280.000,00 rispetto alle previsioni.



ICI

Le entrate relative all'ICI *Una Tantum* riguardano riscossioni coattive per riversamenti recupero evasione: euro 121,74 somma complessivamente accertata nel 2023;

IMU

L'imposta municipale propria (IMU) è stata introdotta dal D. Lgs. n. 23/2011 (il decreto sul "federalismo fiscale"), in sostituzione della precedente imposizione che gravava sugli immobili, l'ICI.

La legge 160/2019 ha disciplinato ex novo l'applicazione della imposta municipale propria (IMU), in linea di continuità con il precedente regime normativo trattandosi di mera evoluzione normativa, come chiarito anche dal Ministero della Economia e Finanze con la circolare n. 1/DF/18.03.2020, salvo le seguenti disposizioni dal 2020:

- la nuova IMU ingloba gli immobili già assoggettati a TASI sino al 31/12/2019, con incremento del carico tributario per i contribuenti proprietari di immobili in affitto, poiché, a parità di gettito complessivo, l'ex quota Tasi ricadrà su di loro;
- puntuali definizioni di fabbricato, area edificabile, alloggi sociali adibiti ad abitazione principale, soggetto passivo in caso di leasing, comproprietari;
- introduzione figura "genitore affidatario" (in luogo dell'ex coniuge) e assimilazione all'abitazione principale della casa familiare assegnatagli a seguito di provvedimento del giudice, che costituisce altresì il diritto di abitazione in capo allo stesso;
- assimilazione facoltativa all'abitazione principale dell'unica unità immobiliare non locata (e non di categoria catastale A/1-A/8 e A/9), posseduta da anziani o disabili che acquisiscono la residenza in istituti di ricovero o sanitari a seguito di ricovero permanente;
- obbligo dichiarativo per le seguenti assimilazioni: alloggi sociali, abitazioni militari e poliziotti;
- esenzione degli immobili c.d."merce" dal 2022.

Il regolamento dell'imposta resta quello approvato con delibera consiliare n.48 del 22/07/2020.

Le aliquote e detrazioni restano confermate dall'anno 2020 come approvate con delibera del Consiglio Comunale n. 56 del 31/07/2020.

NOVITÀ 2023

PENSIONATI ESTERI

La riduzione dell'imposta per i pensionati residenti all'estero con pensione maturata in convenzione internazionale con l'Italia torna ad essere pari al 50% dopo che, solo per il 2022, era stata portata al 62,5% (imposta ridotta al 37,5% - Art. 1, comma 743, Legge 234/2021).

IMMOBILI DI CATEGORIA D3

Non è più prevista l'esenzione per gli immobili di categoria D/3, edifici destinati a teatri, cinematografi, sale per concerti, spettacoli e simili.

COMODATO TRA COMPROPRIETARI

Con la sentenza N. 37346/2022 della Corte Suprema di Cassazione è stato chiarito che non sussiste il comodato gratuito al parente in linea retta di primo grado in caso di comproprietà dell'immobile e pertanto il comproprietario non residente è tenuto al pagamento dell'IMU senza riduzione di imponibile e con applicazione dell'aliquota ordinaria.

Come previsto dai principi contabili le entrate tributarie riscosse in autoliquidazione dei contribuenti sono state accertate sulla base delle riscossioni effettuate entro il 31/12/2023.

L'Imu accertata è stata di euro 7.116.782,19 con un maggior accertamento di euro 386.782,19 rispetto alle previsioni definitive.

L'accertamento del gettito IMU, ai sensi art. 6 DL 16/2014, è stato registrato al netto della quota a

carico del Comune di Belluno per l'alimentazione del Fondo Solidarietà Comunale 2023 ammontante ad euro 1.757.852,59.

E' stata svolta una massiva attività di accertamento per il recupero pluriennale dell'evasione/elusione relativi alle previgenti imposte Imu e Tasi, previa la costante bonifica ed aggiornamento degli archivi di gestione, con ricadute favorevoli sul consolidamento del gettito di competenza.

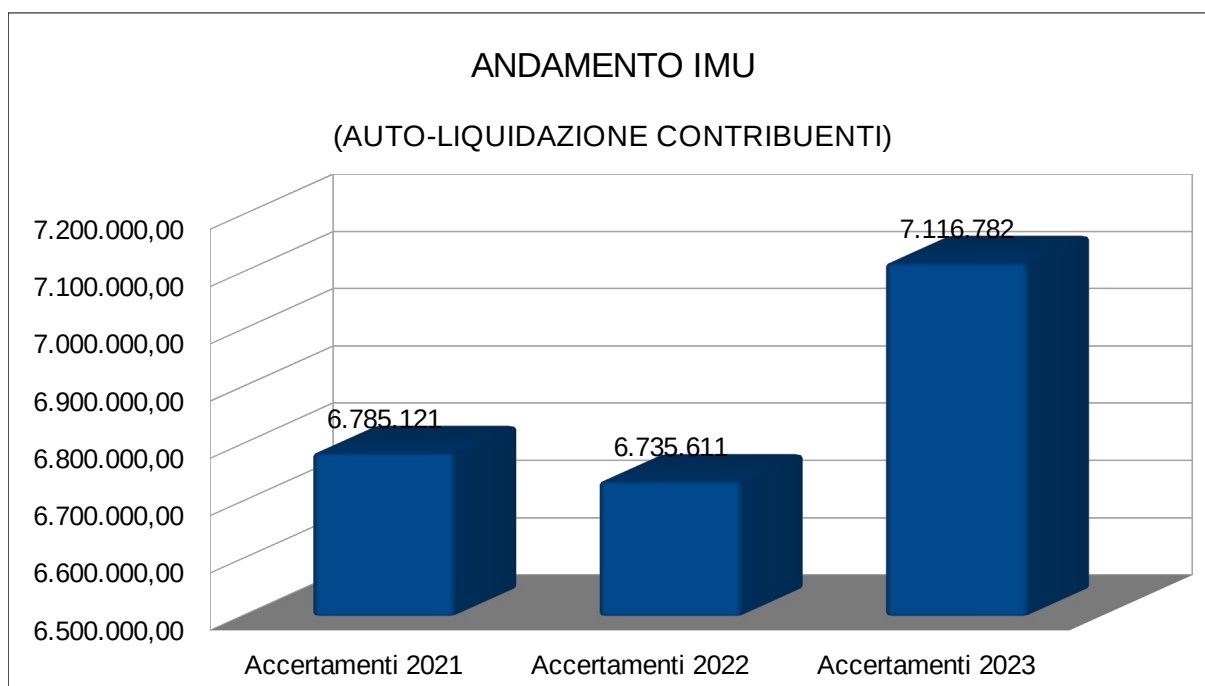
Consolidati i servizi gratuiti su richiesta del calcolo Imu dovuto in acconto e saldo, nonché l'attività di supporto ai contribuenti con la liquidazione dei relativi ravvedimenti 2023 e pregressi.

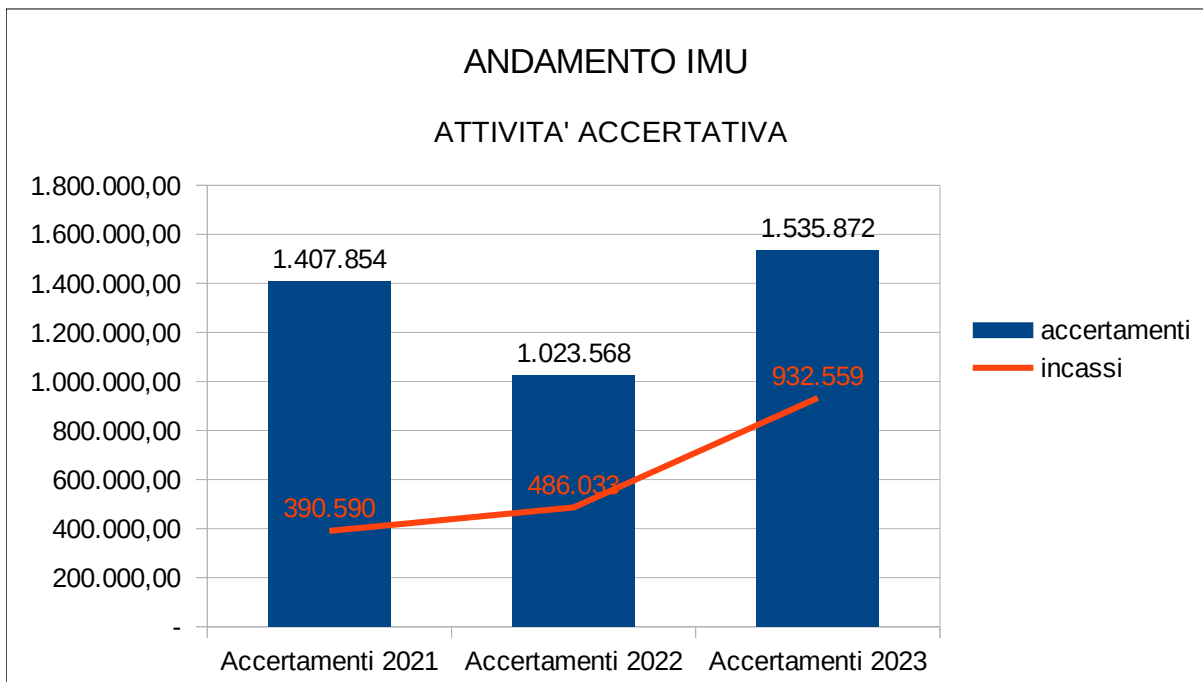
Il gettito accertato a IMU U.T. per una massiva attività di recupero evasione anni precedenti ammonta a euro 1.535.872,09 con un maggior accertamento di euro 157.835,85 rispetto alle previsioni definitive.

Il gettito accertato a TASI U.T. per una massiva attività di recupero evasione anni precedenti ammonta a euro 67.653,10 con un maggior accertamento di euro 1.658,32 rispetto alle previsioni definitive.

Di seguito alcuni grafici che evidenziano l'andamento dell'IMU.

Il primo grafico evidenzia il gettito dell'imposta derivante dai versamenti effettuati in auto-liquidazione dai contribuenti (IMU ordinaria, arretrati di imposta relativa ad anni precedenti) mentre il secondo grafico evidenzia l'andamento dell'attività accertativa.





TARI Puntuale

Con delibera del Consiglio Comunale n. 22/2015 è stata approvata l'istituzione della tariffa rifiuti (Tari corrispettivo), sostitutiva del tributo Tari 2014; con le successive delibere consiliari sono stati adottati i relativi adeguamenti regolamentari.

La tariffa rifiuti è applicata e riscossa dal soggetto affidatario del servizio di gestione dei rifiuti urbani - società Bellunum s.r.l. (società in house providing).

Dal 2020 l'istruttoria di definizione e predisposizione del prescritto Piano finanziario Tari e delle relative tariffe è soggetta alle disposizioni obbligatorie emesse dall'Autorità di Regolazione per Energia, Reti e Ambiente (Arera): delibera n. 443 "Definizione dei criteri di riconoscimento dei costi efficienti di esercizio e di investimento del servizio integrato dei rifiuti per il periodo 2018-2021" e n. 444/2019 "Disposizioni in materia di trasparenza nel servizio di gestione dei rifiuti urbani e assimilati", e oltre alle successive ulteriori deliberazioni e determinazioni.

Con la delibera 03/08/2021 n. 363/2021/R/rif di "Approvazione del metodo tariffario rifiuti (MTR-2) per il secondo periodo regolatorio 2022-2025", Arera ha definito i criteri di riconoscimento dei costi efficienti di esercizio e di investimento del servizio integrato dei rifiuti, approvando il "metodo tariffario rifiuti per il secondo periodo regolatorio 2022-2025 - MTR2".

Per il 2023 con la delibera di consiglio comunale n. 32 del 02/05/2023 sono state approvate le tariffe per l'applicazione della TARIP dando atto che la tariffa puntuale viene applicata e riscossa dal soggetto affidatario del servizio di gestione dei rifiuti urbani - società Bellunum s.r.l., sulla base del contratto rep. n.61 del 17/03/2015 (scadente il 31/12/2023) e ai sensi dell'art.1 commi 667, 690 e 691 della l. 147/2013.

La somma accertata di euro 3.587,50 al capitolo "Tassa smaltimento rifiuti-attività di accertamento" riguarda riscossioni coattive per riversamenti recupero evasione tributaria anni precedenti, con una maggiore entrata di euro 2.687,50 rispetto alle previsioni definitive.

IMPOSTA DI SOGGIORNO

L'imposta di soggiorno è stata adottata dal Comune di Belluno in base alle disposizioni previste

dall'art. 4 del D.Lgs. n. 23 del 14/03/2011 e s.m.i. con delibera di Consiglio Comunale nr. 24 del 27/05/2015 che ne approva lo specifico Regolamento applicativo e le relative tariffe a decorrere dal 01° luglio 2015 e fino al 31 marzo 2020.

Con Delibera di Consiglio Comunale n. 52 del 27/12/2019 e n. 34 del 26/05/2021 è stato aggiornato lo specifico Regolamento applicativo e con delibera di Giunta Comunale sono state adeguate le relative tariffe a decorrere dal 1° aprile 2020.

Il tributo è dovuto da coloro che alloggiano nelle strutture ricettive ubicate nel territorio del Comune di Belluno (come definite dalla Legge Regionale Veneto n.11/2013 e s.m.i. e dalle relative disposizioni regionali di indirizzo/attuative previste da D.G.R. Veneto), e si applica ad ogni pernottamento (ovvero per ogni persona e per ogni notte) fino a un massimo di 15 pernottamenti consecutivi.

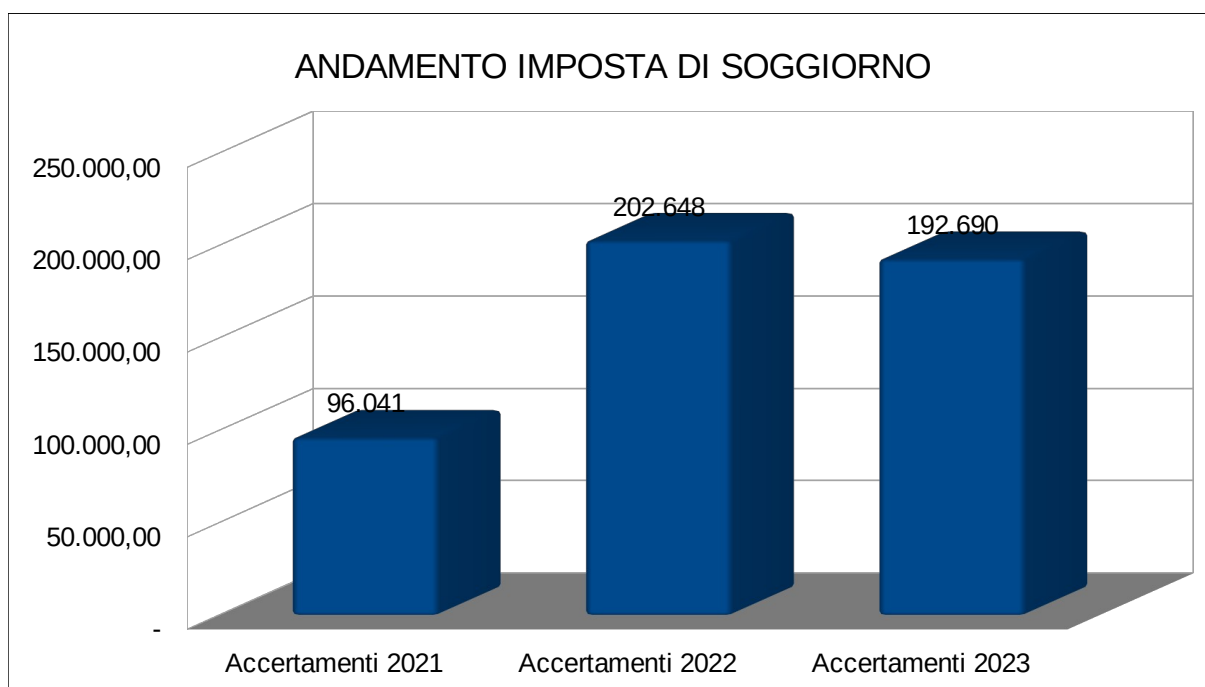
Le tariffe 2023 sono rimaste invariate e confermano quelle in vigore dal 1° aprile 2020.

Il gettito dell'imposta è destinato a finanziare gli interventi in materia di turismo, ivi compresi quelli forniti in collaborazione con Provincia e Regione, quelli a sostegno delle strutture ricettive nonché interventi di manutenzione, fruizione e recupero dei beni culturali, ambientali e quelli relativi ai servizi pubblici locali.

Per facilitare la gestione dell'imposta di soggiorno e semplificare gli oneri ed adempimenti ad essa legati, il Comune di Belluno ha acquisito uno specifico software ad uso gratuito denominato "StayTour", che le strutture ricettive utilizzano, sostituendo gli invii cartacei delle comunicazioni trimestrali, come previsto dall'art. 6 comma 2 lettera f) del vigente regolamento dell'imposta di soggiorno (delibera C.C. n.34/2021).

La previsione di entrata iscritta a bilancio rappresenta il gettito atteso da tutte le strutture ricettive censite ed attive, secondo le rispettive dichiarazioni e versamenti.

L'entrata accertata è stata di euro 192.690,00 determinando un maggior gettito di euro 42.690,00 rispetto alle previsioni prudenziali.



Imposta di Pubblicità e diritti sulle Pubbliche Affissioni (ICP e DPA ai sensi del d.lgs 507/93 in vigore fino al 31/12/2020)

L'imposta di pubblicità e i diritti sulle pubbliche affissioni sono state inglobate nel canone unico. Le entrate relative imposta sulla pubblicità da attività accertativa derivano da riscossioni coattive per riversamenti recupero evasione: nel 2023 sono stati accertati euro 11.394,16 registrando una maggior entrata di euro 394,16 rispetto alle previsioni definitive.

Tipologia 104 – Compartecipazione di tributi:

La quota relativa al **CONTRIBUTO DEL 5 PER MILLE**, che può essere devoluta in sede di dichiarazione dei redditi al Comune per attività sociali, è stata accertata per la somma di € 23.324,11 pari a quanto riversato.

Tipologia 301- Fondi perequativi ad Amministrazioni Centrali

FONDO DI SOLIDARIETÀ COMUNALE

L'art. 1, comma 380, lettera b) della legge 24.12.2012 n. 228, al fine di garantire una equa distribuzione di risorse, ha previsto l'istituzione del Fondo di Solidarietà Comunale, alimentato con una quota dell'IMU di spettanza dei Comuni.

Il Fondo di Solidarietà Comunale, classificato in bilancio come entrata tributaria, è assegnato ed erogato dallo Stato ed è soggetto a modifiche e aggiustamenti durante l'anno.

La legge di bilancio 2021 ha incrementato la dotazione del fondo al fine di destinare risorse aggiuntive al finanziamento dei servizi sociali comunali con particolare attenzione ai comuni nei quali i predetti servizi denotano maggiori carenze.

In particolare:

- allo **sviluppo dei servizi sociali** svolti, in forma singola o associata, dai comuni delle RSO sono assegnati contributi del FSC pari a 215,9 milioni di euro per l'anno 2021, 254,9 milioni per l'anno 2022, 299,9 milioni per l'anno 2023, 345,9 milioni per l'anno 2024, 390,9 milioni per l'anno 2025, 442,9 milioni per il 2026, 501,9 milioni per il 2027, 559,9 milioni per il 2028, 618,9 milioni per il 2029 e a 650,9 milioni a decorrere dal 2030 (art. 1, comma 792, legge n. 178/2020). Tali contributi sono ripartiti in proporzione del rispettivo coefficiente di riparto del fabbisogno standard calcolato per la funzione "Servizi sociali" ed approvato dalla Commissione tecnica per i fabbisogni standard. Gli obiettivi di servizio e le modalità di monitoraggio, per definire il livello dei servizi offerti e l'utilizzo delle risorse da destinare al finanziamento e allo sviluppo dei servizi sociali, sono stabilite entro il 30 giugno 2021 e successivamente entro il 31 marzo dell'anno di riferimento con decreto del Presidente del Consiglio dei ministri, sulla base di un'istruttoria tecnica condotta dalla Commissione tecnica per i fabbisogni standard con il supporto di esperti del settore, previa intesa in sede di Conferenza Stato-città ed autonomie locali.

A fonte di tale previsione normativa sono state attribuite al Comune di Belluno risorse per euro 221.571,51.

- per il **potenziamento degli asili nido** sono assegnati ai comuni delle regioni a statuto ordinario e della Regione Siciliana e della Sardegna contributi pari a 120 milioni di euro per l'anno 2022, 175 milioni per l'anno 2023, 230 milioni per l'anno 2024, 300 milioni per l'anno 2025, 450 milioni per l'anno 2026 e 1.100 milioni di euro annui a decorrere dall'anno 2027 (art. 1, comma 792, legge n. 178/2020, e art.1, comma 172, legge n. 234/2021). Tali contributi sono espressamente finalizzati ad incrementare i posti disponibili negli asili nido, al fine di rimuovere gli squilibri territoriali nell'erogazione del servizio. La disposizione fissa l'obiettivo del raggiungimento di un livello

minimo del numero dei posti nei servizi educativi per l'infanzia (nidi e micronidi) che ciascun comune o bacino territoriale deve garantire, nel limite delle risorse disponibili per ciascun anno, in proporzione alla popolazione ricompresa nella fascia di età da 3 a 36 mesi, fissato nel 33 per cento nel 2027. Il raggiungimento di tale livello minimo avviene in maniera graduale, attraverso obiettivi di servizio annuali incrementali differenziati per fascia demografica, sino al raggiungimento, nell'anno 2027, del livello minimo garantito del 33 per cento su base locale, anche attraverso il servizio privato. Il riparto delle risorse avviene mediante decreto ministeriale, previa intesa in Conferenza Stato-città ed autonomie locali, tenendo conto, ove disponibili, dei costi standard per la funzione "Asili nido" approvati dalla Commissione tecnica per i fabbisogni standard (lett. d-sexies), comma 449).

A fonte di tale previsione normativa non sono state attribuite risorse al Comune di Belluno.

La legge di bilancio per il 2022 (art. 1, comma 174, legge n. 234/2021) ha previsto l'assegnazione di una quota delle risorse del Fondo di solidarietà comunale ai comuni delle regioni a statuto ordinario e della Regione siciliana e della regione Sardegna, da finalizzare **all'incremento del numero di studenti disabili**, frequentanti la scuola dell'infanzia, primaria e secondaria di 1° grado, privi di autonomia, **a cui viene fornito il trasporto per raggiungere la sede scolastica**. Il contributo, progressivamente crescente, pari a 30 milioni di euro per l'anno 2022, 50 milioni per l'anno 2023, 80 milioni per l'anno 2024, 100 milioni per l'anno 2025, 100 milioni per l'anno 2026 e 120 milioni di euro a decorrere dall'anno 2027, è ripartito tenendo conto dei costi standard relativi alla componente trasporto disabili della funzione "Istruzione pubblica". La norma prevede la determinazione di obiettivi di incremento della percentuale di studenti disabili trasportati che devono essere conseguiti con le risorse assegnate, secondo un percorso di convergenza nei livelli dei servizi offerti sul territorio, e il monitoraggio sull'utilizzo delle risorse stesse, volto ad assicurare che le risorse aggiuntive del FSC siano effettivamente destinate al potenziamento del servizio (lettera d-octies), comma 449).

A fonte di tale previsione normativa, per l'esercizio 2023, sono state attribuite al Comune di Belluno risorse per Euro 34.787,45.

L'ammontare definitivo assegnato al comune di Belluno per l'esercizio 2023 è pari ad € 3.160.193,64.

In applicazione delle disposizioni di cui all'art. 2, comma 2, del dm del 27 novembre 2013, il Ministero dell'interno ha decurtato dalle risorse assegnate a titolo di fondo di solidarietà comunale le somme dovute all'Aran. Tale decurtazione per il comune di Belluno ammonta ad euro -672,92 e conseguentemente è stato ridotto di pari importo il Fondo di Solidarietà Comunale.

L'importo della riduzione per mobilità ex Ages (art. 7 comma 31 sexies DL 78/2010) ammonta per il comune di Belluno ad euro -25.771,28 conseguentemente è stato ridotto di pari importo il Fondo Solidarietà Comunale.

Sono state effettuate riduzioni di risorse spettanti ai comuni a seguito di trasferimenti in proprietà per euro -2.587,45.

E' stata assegnata al comune di Belluno la somma di euro 11.141,89 per restituzione riduzione Ages.

A seguito delle decurtazioni sopra illustrate e del rimborso Ages il fondo di solidarietà definitivo per l'anno 2023 ammonta ad euro 3.142.303,88.

Fondo Solidarietà Comunale 2023	2.734.207,78
Incremento Fondo Di Solidarietà (Art 1, C 449 , Lettera D Quater L 232/2016)	169.626,90
Finanziamento E Sviluppo Dei Servizi Sociali (Art 1 C 791 L 178 Del 2020) Art.1, Comma 449 Lettera D-Quinquies, L. 232/2016.	221.571,51
Incremento Fondo Di Solidarietà 2023 Per Asili Nido (Art 1, C 449 , Lettera D Sexies L 232/2016)	0,00
Incremento Fondo Di Solidarietà 2023 Trasporto Scolastico Disabili - Comma 449 D Octies	34.787,45
Fondo Di Solidarietà Comunale 2023	3.160.193,64
Trasferimento contributi a favore dell'Aran (Dm 7/11/2013)	-672,92
Riduzione F.do finanziario di mobilità Ex Ages (Art. 7, C. 31 Sexies, DI 78/10)	-25.771,28
Riduzione di risorse spettanti ai comuni a seguito di trasferimenti in proprietà	-2.587,45
Restituzione Riduzione Ages 2022	11.141,89
Totale Fondo Solidarietà Anno 2023	3.142.303,88

La partecipazione del Comune di Belluno al Fondo di Solidarietà Comunale per l'anno 2022 è stata definita in euro 1.757.852,59.

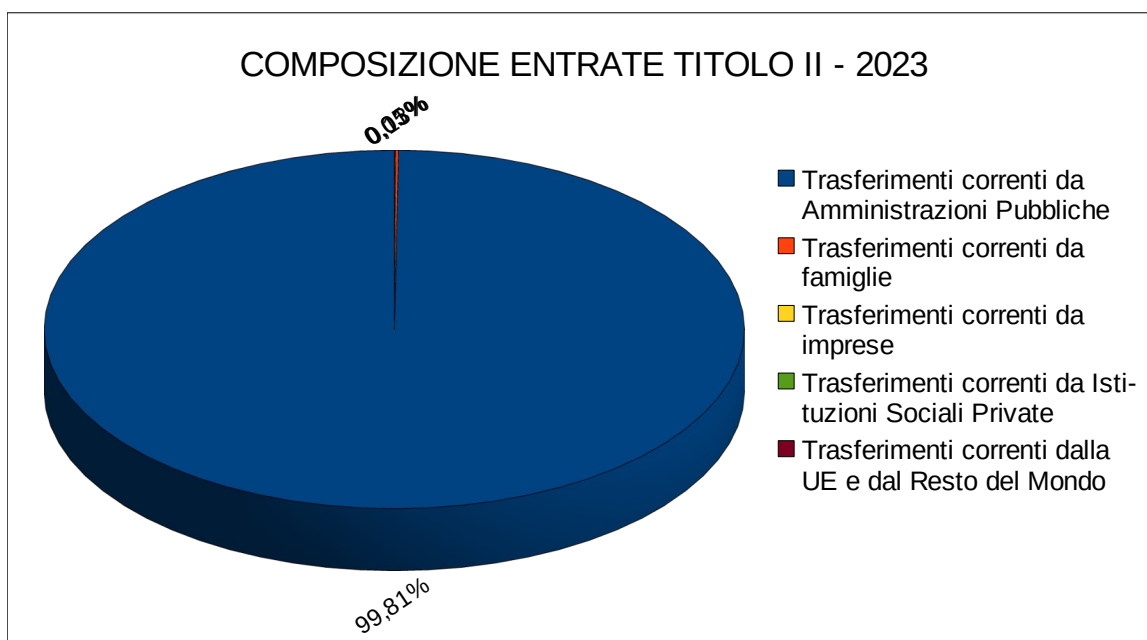
TITOLO II - TRASFERIMENTI CORRENTI

Sono rappresentati da contributi e trasferimenti dello Stato, da altri enti del settore pubblico, da famiglie, da imprese, da istituzioni sociali private e dall'Unione Europea e dal resto del mondo.

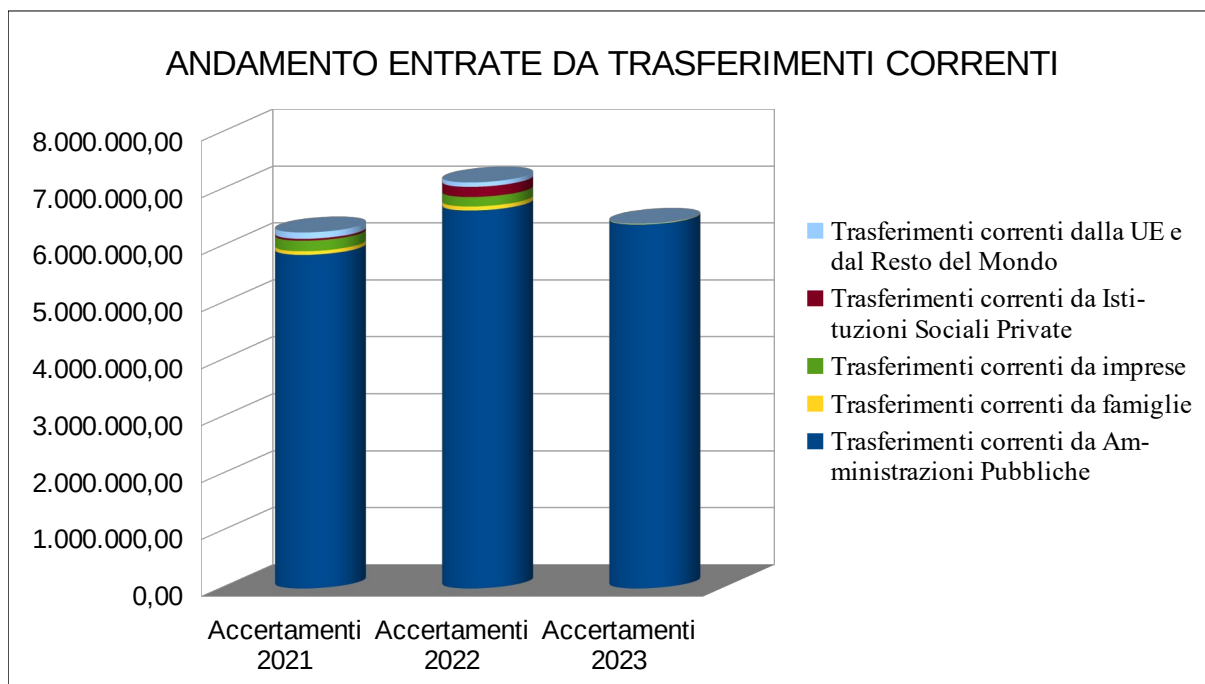
Nel 2023 gli accertamenti per trasferimenti correnti sono stati di complessivi euro 6.404.106,94:

Tipologia	Previsione Definitiva	Accertamenti	% Accertato/ Previsione definitiva	Riscossioni	% Riscosso / Accertato	Residuo	Maggiore(+) / Minore(-) Entrata
Trasferimenti correnti da Amministrazioni Pubbliche	6.876.811,39	6.391.746,34	92,95%	4.869.046,05	76,18%	1.522.700,29	-485.065,05
Trasferimenti correnti da famiglie	20.000,00	8.360,60	41,80%	7.010,60	83,85%	1.350,00	-11.639,40
Trasferimenti correnti da imprese	329.494,00	500,00	0,15%	500,00	100,00%	-	-328.994,00
Trasferimenti correnti da Istituzioni Sociali Private	37.863,32	0,00	0,00%	0,00	0,00%	-	-37.863,32
Trasferimenti correnti dalla UE e dal Resto del Mondo	0,00	3.500,00		3.500,00	100,00%	-	3.500,00
Totale Titolo II	7.264.168,71	6.404.106,94		4.880.056,65		1.524.050,29	-860.061,77

COMPOSIZIONE ENTRATE TITOLO II - 2023



COMPOSIZIONE ENTRATE TITOLO II						
Tipologia	Accertamenti 2021	% incidenza	Accertamenti 2022	% incidenza	Accertamenti 2023	% incidenza
Trasferimenti correnti da Amministrazioni Pubbliche	5.859.591,01	93,71%	6.638.849,11	93,08%	6.391.746,34	99,81%
Trasferimenti correnti da famiglie	62.719,63	1,00%	69.531,85	0,97%	8.360,60	0,13%
Trasferimenti correnti da imprese	186.092,95	2,98%	167.194,87	2,34%	500,00	0,01%
Trasferimenti correnti da Istituzioni Sociali Private	33.196,32	0,53%	178.446,32	2,50%	0,00	0,00%
Trasferimenti correnti dalla UE e dal Resto del Mondo	111.119,35	1,78%	78.079,59	1,09%	3.500,00	0,05%
Totale Titolo II	6.252.719,26	100,00%	7.132.101,74	100,00%	6.404.106,94	100,00%



Tipologia 101 - Trasferimenti correnti da amministrazioni pubbliche

Gli accertamenti relativi a trasferimenti da amministrazioni pubbliche sono stati di euro 6.391.746,34.

Trasferimenti da amministrazioni centrali

Gli accertamenti relativi a trasferimenti dalle amministrazioni centrali sono stati di euro 3.542.272,92 registrando minori entrate per euro -517.384,52 rispetto alla previsione definitiva.

Trasferimenti correnti da Amministrazioni Centrali	Previsione Definitiva	Accertamenti	% Accertato/ Previsione definitiva	Riscossioni	% Riscosso Accertato	Residuo	Maggiore(+) / Minore(-) Entrata
Contributo statale "Caro Bollette"	181.747,00	181.746,69	100,00%	181.746,69	100,00%	-	-0,31
Trasf. Minori introiti add. IRPEF	200.000,00	243.401,44	121,70%	-	0,00%	243.401,44	43.401,44
Trasferimento perdita gettito ICI/IMU fabbricati cat. D rurali e merce	56.329,20	56.329,20	100,00%	56.329,20	100,00%	-	-
Traferimento per ICI/IMU prima casa	7.387,20	20.484,02	277,29%	20.484,02	100,00%	-	13.096,82
Assegno medaglia d'oro	5.452,92	5.452,92	100,00%	5.452,92	100,00%	-	-
Trasferimento per templi	9.000,00	6.000,00	66,67%	-	0,00%	6.000,00	-3.000,00
Trasferimento statale per profughi	700.000,00	437.551,11	62,51%	-	0,00%	437.551,11	-262.448,89
Trasferimento statale per stranieri	38.200,00	247.913,57	648,99%	209.713,57	84,59%	38.200,00	209.713,57
Contributo Ministeriale Fondo povertà	-	479.220,84		479.220,84	100,00%	-	479.220,84
Contributo statale per SPRA/SIPROMI	461.816,91	424.143,45	91,84%	246.402,11	58,09%	177.741,34	-37.673,46
Contributo ministeriale per	15.852,27	15.852,27	100,00%	15.852,27	100,00%	-	-

contrasto truffe anziani								
Contributo ministeriale biblioteche	8.464,15	8.464,15	100,00%	8.464,15	100,00%	-	-	
Contributo ministeriale indennità amministratori	248.093,70	248.093,70	100,00%	-	0,00%	248.093,70	-	
AMBITO - Trasferimento ministeriale Fondi SIOSS - assistenti sociali	-	331.055,38		331.055,38	100,00%	-	331.055,38	
Fondo assistenza alunni disabili	68.205,48	68.205,48	100,00%	68.205,48	100,00%	-	-	
Trasf. stat. Progetto sperimentale minori stranieri	12.240,00	20.880,00		12.180,00	58,33%	8.700,00	8.640,00	
Contributi ministeriale per centri estivi	31.529,86	31.529,86	100,00%	31.529,86	100,00%	-	-	
Trasferimento statale scuole pubbliche	47.500,00	46.430,44	97,75%	46.430,44	100,00%	-	-1.069,56	
Trasferimento statale TARI scuole pubbliche	55.000,00	51.022,24	92,77%	51.022,24	100,00%	-	-3.977,76	
Trasferimento da ISTAT per indagini statistiche	17.057,52	14.764,68	86,56%	8.303,03	56,24%	6.461,65	-2.292,84	
Trasferimento da ISTAT per censimento	25.000,00	19.427,25	77,71%	4.522,50	23,28%	14.904,75	-5.572,75	
R.U. Contributo PCM riqualificazione urbana - parte corrente	51.216,23	51.216,23	100,00%	13.223,24	25,82%	37.992,99	-	
R.U. - Azioni Immateriali - Progetto Belluno - Cultura - Trasf. Parte Corrente	123.060,00	74.338,00	60,41%	-	0,00%	74.338,00	-48.722,00	
R.U. - azioni immateriali - progetto belluno - rice - trasf. Parte corrente	15.000,00	15.000,00	100,00%	-	0,00%	15.000,00	-	
Trasferim. Pnrr - Abilitazione Al Cloud Per Le Pa Locali - M.1 C.1 Inv.1.2 Cup I31c22001290006	203.513,00	-	0,00%	-		-	-203.513,00	
Trasferim. Pnrr - esperienza del cittadino nei servizi pubblici - m.1 c.1 inv.1.4 cup i31f22003950006	210.172,00	-	0,00%	-		-	-210.172,00	
Trasferim. Pnrr - Adozione Piattaforma Pagopa - M.1 C.1 Inv.1.4 Cup I31f22002360006	59.201,00	-	0,00%	-		-	-59.201,00	
Trasferim. Pnrr - Adozione App Io - M.1 C.1 Inv.1.4 Cup I31f22002350006	26,00	-	0,00%	-		-	-26,00	
Trasferim. Pnrr - estens. Utilizzo piattaforme nazion. Di identità digitale - spid cie - m.1 c.1 inv.1.4 cup i31f22002340006	14.000,00	600,00	4,29%	-	0,00%	600,00	-13.400,00	
Trasferim. Pnrr - Piattaforma Notifiche Digitali - M.1 C.1 Inv.1.4 Cup I31f22003490006	24.830,00	-	0,00%	-	#DIV/0!	-	-24.830,00	
Trasferim. Pnrr - piattaforma digitale nazionale dati - m.1 c.1 inv.1.3 cup i51f22006600006	12.215,00	-	0,00%	-	#DIV/0!	-	-12.215,00	

Trasferim. PNRR - PIPPI - M.5, C.2, S.1, inv. 1.1.1, CUP I34H22000330001	68.708,00	21.150,00	30,78%	21.150,00	100,00%	-	-47.558,00
Trasferim. Pnrr - Autonomia Anziani Non Autosufficienti - M.5, C.2, S.1, Inv. 1.1.2, Cup I84h22000270001	469.978,00	246.000,00	52,34%	246.000,00	100,00%	-	-223.978,00
Trasferim. Pnrr - dimissione anticipata assistita e prevenzione ospedaliera - m.5, c.2, s.1, inv. 1.1.3, cup i84h22000280001	87.917,00	33.000,00	37,54%	33.000,00	100,00%	-	-54.917,00
Trasferim. PNRR - DISABILITA 1 - M.5, C.2, S.1, inv. 1.2, CUP I84H22000290001	147.333,00	71.500,00	48,53%	71.500,00	100,00%	-	-75.833,00
Trasferim. PNRR - DISABILITA 2 - M.5, C.2, S.1, inv. 1.2, CUP I84H22000300001	106.181,00	71.500,00	67,34%	71.500,00	100,00%	-	-34.681,00
Trasferim. PNRR - DISABILITA 3 - M.5, C.2, S.1, inv. 1.2, CUP I84H22000310001	134.000,00	-	0,00%	-	-	-	-134.000,00
Trasferim. PNRR - DISABILITA 4 - M.5, C.2, S.1, inv. 1.2, CUP I84H22000320001	104.931,00	-	0,00%	-	-	-	-104.931,00
Trasferim. PNRR - POVERTA - M.5, C.2, S.1, inv. 1.3.1, CUP I84H22000330001	38.500,00	-	0,00%	-	-	-	-38.500,00
Totale trasferimenti correnti da Amministrazioni Centrali	4.059.657,44	3.542.272,92		2.233.287,94		1.308.984,98	-517.384,52

Fondo caro bollette

Il sostegno statale agli enti locali, per far fronte all'aumento dei prezzi dell'energia nel 2023, si è concretizzato in diversi interventi legislativi. Nel 2023, il trasferimento assegnato al Comune di Belluno ammonta ad euro 181.746,69 ed è finalizzato a garantire la copertura dei maggiori oneri per energia elettrica e gas.

Trasferimento dallo Stato per compensazione minor gettito addizionale comunale all'irpef: è relativo al rimborso spettante ai comuni dei minori introiti registrati a titolo di addizionale comunale all'irpef a seguito:

- dell'introduzione della scelta opzionale della cedolare secca (DL 23/2011);

- della detassazione della produttività (art. 5, comma 1 e 6 DL 185/2008);

che hanno comportato la riduzione dell'imponibile fiscale irpef e di conseguenza dell'addizionale.

Il contributo viene ripartito tra i comuni in relazione al gettito dell'addizionale comunale all'Irpef desumibile dalle dichiarazioni dei redditi dei contribuenti e relativi sostituti di imposta per l'ultimo anno di imposta disponibile secondo i dati comunicati dal Ministero dell'Economia e delle Finanze - Dipartimento delle finanze. Le risorse attribuite al Comune di Belluno per l'anno 2023 ammontano ad euro **243.401,44:**

Minori Introiti Add. Irpef (Art 1 L 244/07 E Art 2 DI 93/08)	169.045,94
Minori introiti addizionale irpef da cedolare secca su affitti (art. 3 dlgs 23/2011)	74.355,50
TOTALE	243.401,44

Contributo dello Stato per minor gettito IMU

A) Trasferimento compensativo IMU (fabbricati merce) ai sensi art. 3 DL 102/2013

A decorrere dall'anno 2014, ai sensi dell'art. 3 del decreto legge 31 agosto 2013, n. 102, convertito, con modificazioni, dalla legge 28 ottobre 2013, n. 124, è attribuito ai comuni delle regioni a statuto ordinario, della regione Sicilia e della regione Sardegna, il contributo a titolo di rimborso per minor gettito IMU, derivante dalle disposizioni concernenti le esenzioni IMU per i fabbricati costruiti e destinati alla vendita dalle imprese costruttrici (c.d. immobili merce), per gli immobili adibiti esclusivamente ad attività di ricerca scientifica, per gli immobili appartenenti alle cooperative edilizie a proprietà indivisa adibite ad abitazioni principale ed i fabbricati di civile abitazione destinati ad alloggi sociali (c.d. *social housing*) e per gli immobili posseduti, e non concessi in locazione, da appartenenti alle Forze armate e di Polizia, al Corpo nazionale dei vigili del fuoco ed alla carriera prefettizia.

In favore di ciascun comune il contributo è stato ripartito nella misura indicata nell'elenco A allegato al decreto ministeriale 20/06/2014, calcolata in proporzione alle stime di gettito da imposta municipale propria.

Il contributo per trasferimento compensativo IMU (fabbricati merce) ai sensi art. 3 DL 102/2013 e DM 20/06/2014 per il Comune di Belluno ammonta ad euro 54.255,08.

b) Trasferimento compensativo IMU immobili ad uso produttivo

L'articolo 1, comma 24, della legge 28 dicembre 2015, n. 208 (legge di stabilità 2016) ha previsto un contributo compensativo a favore dei comuni a decorrere dal 2016 per il minore gettito IMU e TASI realizzato in ragione delle modifiche normative recate dai commi da 21 a 23 del medesimo articolo 1. Con decreto interministeriale a firma del Ministro dell'economia e delle finanze e del Ministro dell'interno, pubblicato nella Gazzetta Ufficiale n. 173 del 26 luglio 2017, è stato ripartito il contributo spettante pro-quota ai Comuni a fronte di minori introiti IMU relativi agli immobili a destinazione speciale della categoria D ed E. .

Il contributo assegnato al Comune di Belluno per l'anno 2023 è pari ad euro 2.074,12.

Contributo compensativo minori introiti IMU su immobili di pensionati non residenti in Italia

L'art.1, comma 743 della legge 234/2021 (legge di Bilancio 2022) ha previsto una riduzione dell'IMU per i soggetti non residenti nel territorio dello Stato con le seguenti caratteristiche:

- titolari di pensione maturata in regime di convenzione internazionale con l'Italia;
- residenti in uno Stato di assicurazione diverso dall'Italia.

La riduzione riguarda un solo immobile destinato ad uso abitativo, posseduto a titolo di proprietà o usufrutto, a condizione che l'unità immobiliare posseduta non venga concessa in locazione o comodato d'uso.

Con decreto del 6 ottobre 2023 al comune di Belluno è stato assegnato il trasferimento compensativo di euro 16.029,38 per l'esercizio 2022 (art. 1, comma 49, della legge n. 178/2020).

Contributo compensativo minori introiti imposte comunali su immobili di cittadini Aire

Con decreto del Direttore Centrale della Finanza Locale del 19 giugno 2017 è stato ripartito il contributo compensativo a favore dei comuni per i minori introiti di imposte comunali a carico delle unità immobiliari possedute dai cittadini italiani non residenti nel territorio dello Stato, iscritti all'Anagrafe degli italiani residenti all'estero (AIRE) e già pensionati nei rispettivi Paesi di residenza, come previsto dall'art. 9-bis del decreto legge 28 marzo 2014, n. 47, convertito dalla legge di conversione 23 maggio 2014, n. 80. L'importo annuale assegnato al Comune di Belluno per l'anno 2023 è di euro 4.454,64.

Trasferimento dello Stato per i templi

Per dare degna sepoltura alle salme dei caduti italiani deceduti in seguito alle azioni belliche della guerra 1915/1918 è stato realizzato a cura e spese della Provincia Veneta dei Frati Minori Capuccini un Tempio Ossario in Località Mussoi a Belluno. Il predetto tempio è gravato da un diritto d'uso perpetuo a favore dello Stato.

Analogamente per dare degna sepoltura ai caduti in seguito alle azioni belliche della II guerra mondiale è stato realizzato un monumento ossario ubicato all'interno del cimitero comunale di Prade. Sul predetto monumento ossario di proprietà del Comune di Belluno grava un diritto d'uso a favore dello Stato costituito con atto del 25/01/1988.

La Convenzione, sottoscritta dal Comune di Belluno e dal Ministero della difesa, Ufficio per la tutela della cultura e della memoria della difesa (PEC Protocollo Generale n° 56813 del 06/12/2023), prevede il riconoscimento a favore del Comune di Belluno, a titolo di contributo, della somma complessiva di Euro 7.000,00, suddivisa in Euro 4.000,00 per il Tempio ossario della Chiesa della Parrocchia di Santa Maria Immacolata di Mussoi ed Euro 3.000,00 per il Monumento ossario del cimitero di Prade.

Il Comune riconosce a titolo di contributo, alla “Provincia Veneta dei Frati Minori Cappuccini” l'importo di Euro 4.000,00; inoltre il comune sostiene le spese manutenzione del monumento ossario sito nel cimitero comunale di Prade per un ammontare pari all'importo del contributo di Euro 3.000,00.

Trasferimento dallo Stato per indagini statistiche

Il Comune di Belluno, quale capoluogo di provincia, è compreso nel piano statistico nazionale (codice IST – 02300). L'ente si è dotato, come previsto dalla legge 322/1989, di un Ufficio Statistica preposto alle rilevazioni e indagini statistiche.

L'Istat con circolare 16911 del 25/09/2015 ha quantificato i contributi da erogare ai Comuni per lo svolgimento delle rilevazioni dei prezzi, proporzionalmente alle quotazioni rilevate. Tale contributo è destinato esclusivamente “*al sostegno delle spese derivanti ... ad un surplus di attività lavorativa svolta dal personale interno al di fuori dell'orario lavorativo ordinario ai sensi dell'art. 14 comma 5 del CCNL 1998-2011*”.

Il trasferimento Istat per indagini statistiche accertato nel corso dell'esercizio 2023 ammonta ad euro 14.764,68.

Trasferimento dallo Stato per Censimento

L'art. 1 comma da 227 a 237 della L. 27/12/2017 n. 205, ha indetto il Censimento Permanente della Popolazione in attuazione della normativa di cui al Regolamento CE del 09/07/2008 n. 763/2008 del Parlamento Europeo e del Consiglio Europeo.

Il Censimento è organizzato secondo le disposizioni contenute nel Piano Generale di Censimento (PGC) ed il Comune di Belluno, in qualità di Comune capoluogo, è tenuto ad effettuare le rilevazioni censuarie tutti gli anni, secondo le scadenze e con le modalità stabilite da Istat

L'Istat ha reso noto il “Piano generale del censimento della popolazione e delle abitazioni 2022-2031”, allegato alla Deliberazione del Consiglio Istat n. 4/22 del 22 marzo 2022 e con circolare n. 2 del 9 maggio 2022 ha fornito le indicazioni in ordine alla strategia generale del Censimento, alle specifiche tecniche delle rilevazioni, alle fasi e al calendario delle attività previste per le rilevazioni censuarie 2022, al numero di famiglie campione stimate per le rilevazioni, al numero stimato di rilevatori, alla costituzione dei Centri Comunali di Rilevazione, alla quantificazione dei contributi previsti per singolo Comune.

Con nota Prot. n. 0647033/23 del 21/02/2023 Istat ha comunicato che, a seguito delle ridefinizione del disegno campionario e della nuova metodologia statistica adottata, il Comune di Belluno

partecipa alla sola rilevazione censuaria da Lista (codice PSN: Istat- 02494) che si è svolta dal 2 ottobre fino al 22 dicembre 2023.

La circolare Istat n. 2a del 27/04/2023 ha fornito le indicazioni in ordine alla strategia generale del Censimento, alle specifiche tecniche delle rilevazioni, alle fasi e al calendario delle attività previste per le rilevazioni censuarie da Lista 2023, al numero di famiglie campione stimate per le rilevazioni, al numero stimato di rilevatori, alla costituzione dei Centri Comunali di Rilevazione, alla quantificazione dei contributi previsti per il Comune;

Il trasferimento Istat accertato nel corso dell'esercizio 2023 ammonta ad euro 19.427,25.

Trasferimento statale per profughi

A seguito della grave crisi umanitaria del popolo ucraino causata dal conflitto militare, con delibera di giunta comunale del 28/04/2022 n. 88 il comune di Belluno e la prefettura di Belluno hanno sottoscritto l'”*Accordo ai sensi dell’art. 15 della l. 241/1990 per la messa a disposizione di posti da destinare alla prima accoglienza di profughi provenienti dalla Ucraina anche se non in possesso della qualità di richiedente protezione internazionale e gestione dei servizi connessi nel comune di Belluno*”.

L'accordo prevede unicamente il ristoro delle spese sostenute.

La somma accertata è stata nell'esercizio 2023 è stata di euro 437.551,11

Fondo indennità di funzione amministratori

I commi da 583 a 587 della legge n. 234 del 30 dicembre 2021 (legge di Bilancio 2022) hanno previsto e finanziato un incremento delle indennità di funzione dei Sindaci dei Comuni capoluogo sede di città metropolitana e dei Sindaci dei Comuni delle Regioni a statuto ordinario in una misura percentuale, proporzionata alla popolazione, al trattamento economico complessivo dei Presidenti delle Regioni. Anche le indennità di funzione di Vicesindaci, Assessori e Presidenti dei Consigli comunali sono state adeguate alle indennità di funzione dei corrispondenti Sindaci con l'applicazione delle percentuali vigenti nei DD.MM. n. 119/2000 e 23 luglio 2020.

A titolo di concorso alla copertura del maggior onere sostenuto dai comuni delle regioni a statuto ordinario per la corresponsione dell'incremento delle indennità di funzione il fondo di cui all'articolo 57-quater, comma 2, del decreto-legge 26 ottobre 2019, n.124, convertito, con modificazioni, dalla legge 19 dicembre 2019, n.157, è incrementato di 100 milioni di euro per l'anno 2022, di 150 milioni di euro per l'anno 2023 e di 220 milioni di euro a decorrere dall'anno 2024. Le risorse relative all'anno 2022 sono state ripartite tra i comuni interessati, sulla base della metodologia indicata con decreto interministeriale del 30 maggio 2022.

Al fine di assicurare nell'anno 2023 una distribuzione delle risorse che tenga conto delle specificità di ciascun ente e che consenta a ciascun comune di disporre del contributo nella misura quanto più possibile adeguata alle effettive necessità, evitando la dispersione di parte delle risorse assegnate, il Ministero ha predisposto uno specifico certificato sull'utilizzo del contributo per l'anno 2022.

Entro il 15 maggio 2023 tutti i comuni dovevano effettuare la certificazione indicando gli importi effettivamente utilizzati. La differenza tra la somma assegnata e quella spesa doveva essere restituita allo Stato. Il Ministero ha provveduto a riaprire la procedura telematica, per la certificazione in oggetto, fino al 15 dicembre 2023.

Il contributo accertato per l'esercizio 2023 è stato di euro 248.093,70.

Trasferimento dello Stato per scuole pubbliche

Il Ministero dell'Istruzione, dell'Università e della Ricerca ha erogato nel corso del 2023 un contributo di euro 46.430,44 per la fruizione della mensa scolastica da parte del personale della scuola.

Trasferimento dello Stato per TARI scuole pubbliche

Il Ministero dell'Istruzione dell'Università e della Ricerca assegna ai Comuni un contributo per il pagamento della tassa relativa al servizio di raccolta e smaltimento dei rifiuti solidi delle scuole pubbliche. Al comune di Belluno per l'esercizio 2023 è stata assegnata la somma euro 51.022,24

Contributo ministeriale centri estivi

Il DL 48/2023, convertito in Legge 85/2023 all'art. 42. (Istituzione di un Fondo per le attività socio-educative a favore dei minori e proroga di termine in materia di lavoro agile) dispone:

1. Al fine di sostenere le famiglie e facilitare la conciliazione fra vita privata e lavoro, è istituito, nello stato di previsione della spesa del Ministero dell'economia e delle finanze, per il successivo trasferimento al bilancio autonomo della Presidenza del Consiglio dei ministri - Dipartimento per le politiche della famiglia, un Fondo con una dotazione pari a 60 milioni di euro per l'anno 2023, per le attività socio-educative a favore dei minori, destinato al finanziamento di iniziative dei Comuni, da attuare anche in collaborazione con enti pubblici e privati, finalizzate al potenziamento dei centri estivi, dei servizi socioeducativi territoriali e dei centri con funzione educativa e ricreativa che svolgono attività a favore dei minori.

2. Con decreto del Presidente del Consiglio dei ministri o del Ministro delegato per la famiglia, di concerto con il Ministro dell'economia e delle finanze, previa intesa in sede di Conferenza Stato-città ed autonomie locali, da adottare entro novanta giorni dalla data di entrata in vigore del presente decreto sono stabiliti:

a) i criteri di riparto delle risorse da destinare ai Comuni, ad esclusione di quelli che espressamente manifestano, annualmente, di non voler avvalersi del finanziamento, tenuto conto dei dati ISTAT relativi alla popolazione minorenni sulla base dell'ultimo censimento della popolazione residente;

b) le modalità di monitoraggio dell'attuazione degli interventi finanziati e quelle di recupero delle somme trasferite nel caso di mancata o inadeguata realizzazione dell'intervento.

3. Agli oneri derivanti dal presente articolo, pari a 60 milioni di euro per l'anno 2023, si provvede ai sensi dell'articolo 44.

3-bis. Il termine previsto dall'articolo 10, comma 2, del decreto-legge 24 marzo 2022, n. 24, convertito, con modificazioni, dalla legge 19 maggio 2022, n. 52, con riferimento alla disposizione di cui al punto 2 dell'allegato B annesso al medesimo decreto-legge, è prorogato al 31 dicembre 2023.

Con Decreto ministeriale attuativo Il Ministro per la famiglia, la natalità e le pari opportunità di concerto con il Ministro dell'economia e finanze ha approvato il riparto tra gli enti beneficiari. Al comune di Belluno è stata assegnata la somma di euro 31.529,86.

Contributo ministeriale biblioteche

Il decreto ministeriale n. 8 del 14 gennaio 2022 recante "*Disposizioni attuative dell'articolo 1, comma 350, della legge 30 dicembre 2021, n. 234*", all'articolo 1 individua le modalità di assegnazione delle risorse, pari a 30 milioni di euro annui per ciascuno degli anni 2022 e 2023, destinate, ai sensi dell'articolo 1, comma 350, della legge 30 dicembre 2021, n. 234, alle biblioteche aperte al pubblico dello Stato, degli enti territoriali e dei soggetti beneficiari ai sensi della legge 17 ottobre 1996, n. 534, e della legge 28 dicembre 1995, n.549, per l'acquisto di libri.

Il Comune di Belluno ha presentato il 14 aprile 2023 via telematica apposita domanda di contributo n. 202300990 alla Direzione Generale Biblioteche e Diritto d'Autore.

Il Ministero della Cultura ha pubblicato il 30 agosto 2023 l'elenco delle biblioteche beneficiarie, approvato con decreto della Direzione Generale Biblioteche e Diritto d'Autore n. 614 del 22 agosto 2023, nel quale risulta assegnato alla Biblioteca civica di Belluno il contributo finanziario di € 8.464,15.

Contributo ministeriale per contrasto truffe anziani

Il Ministro dell'interno con nota prot. 11001/110/(25), uff. II . Ord. e Sic. Pub. del 28/07/2022, ha comunicato che una quota del fondo unico di giustizia è stato destinato alla realizzazione di campagne di tipo informativo/divulgativo e formativo, misure di prossimità, nonché interventi di supporto, anche psicologico, alla popolazione anziana per scongiurare eventuali situazioni di rischio per la prevenzione del contrasto delle truffe.

Sono stati previsti contributi da erogare ai capoluoghi di provincia in ragione di una quota fissa e di una quota variabile commisurata al numero degli anziani residenti alla data del 1^a gennaio 2020 (dati Istat).

Al comune di Belluno è stato assegnato un contributo complessivo di € 15.852,27.

In data 26/04/2023 il Sindaco del Comune di Belluno ed il Prefetto della Provincia di Belluno hanno sottoscritto un protocollo d'intesa a garanzia degli impegni assunti, con il quale si è dato formalmente avvio al progetto.

Contributo ministeriale Progetto Fondo Povertà

Il fondo nazionale per la lotta alla povertà e all'esclusione sociale è stato istituito dalla legge di stabilità 2016 quale finanziamento del Piano nazionale per gli interventi e i servizi sociali di contrasto alla povertà 2018-2020.

Il secondo Piano per gli interventi e i servizi sociali di contrasto alla povertà (2021-2023) è stato approvato il 28 luglio 2021 dalla Rete della protezione e dell'inclusione sociale, nell'ambito del nuovo Piano Nazionale degli Interventi e dei Servizi Sociali, che contiene al suo interno anche il Piano sociale nazionale 2021-2023. Quest'ultimo individua le priorità collegate al Fondo Nazionale Politiche Sociali e alla sua programmazione, distinguendo tra azioni di sistema più ampie e interventi rivolti alle persone di minore età.

La somma di euro 479.220,84 è stata accertata ed incassata nell'esercizio 2023 e confluita nell'avanzo di amministrazione vincolato.

Contributo forfettario una tantum per rafforzamento offerta di assistenza e accoglienza

Con legge n. 46 del 21 aprile 2023 di conversione del decreto-legge 2 marzo 2023, n. 16, è stato istituito un contributo fondo sociale per la protezione temporanea delle persone provenienti dall'Ucraina. Allo scopo di rafforzare l'offerta di servizi sociali da parte dei Comuni ospitanti un significativo numero di persone richiedenti il permesso di protezione temporanea, è autorizzata l'assegnazione del contributo forfettario una tantum per l'anno 2023, previo aggiornamento del censimento delle persone ucraine presenti al 29 aprile 2023. Termine per la richiesta di assegnazione era il 13 giugno 2023. Al comune di Belluno è stata erogata la somma di euro 209.713,57.

Trasferimento statale per stranieri

Con delibera di giunta n. 122 del 29/06/2023 è stato approvato uno schema di accordo di collaborazione tra comune di Belluno e Prefettura di Belluno, ai sensi dell'articolo 15 della L. 241/1990, per l'accoglienza di migranti con validità dal 01/01/2023 alla data di proclamazione dello stato di emergenza, avvenuto con delibera del consiglio dei ministri dell'11/04/2023.

Il suddetto accordo è stato sottoscritto in data 30 giugno 2023 ed archiviato al rep. n. 310/2023 del repertorio comunale e prevede il rimborso, da parte della Prefettura, delle spese sostenute dal Comune per garantire l'accoglienza ai migranti che risultano allo stesso assegnati durante il periodo oggetto della convenzione.

Con delibera di Giunta n. 249 del 4/12/2023 è stato approvato un addendum all'accordo rep. n. 310/2023, che proroga la validità dello stesso per il periodo 12/04/2023-5/05/2023 alle medesime

condizioni economiche, sottoscritto dalle parti e registrato al repertorio comunale n. 578/2023.

Con la stessa delibera n. 249 è stato approvato un nuovo accordo che recepisce quanto dettato dall'articolo 5 bis del d.l. 20/2023 relativamente ai servizi da rendere in caso di accoglienza su assegnazione da parte della Prefettura all'ente di migranti per il periodo dal 6/05/2023, sottoscritto dalle parti e registrato al repertorio comunale n. 579/2023.

Il nuovo accordo prevede che la Prefettura riconosca al comune un importo a persona/pro die massimo di euro 27,89 a fronte delle spese che verranno sostenute, costituendone quindi il limite massimo a disposizione dell'ente.

La somma accertata nel corso dell'esercizio 2023 è stata di euro 38.200,00.

Trasferimento statale progetto minori stranieri non accompagnati

Il Ministero dell'Interno riconosce con il "*Fondo Nazionale per l'accoglienza dei minori stranieri non accompagnati*" un contributo di giornalieri € 100,00 per le spese di accoglienza dei minori stranieri non accompagnati, erogato tramite la Prefettura.

La somma accertata per l'esercizio 2023 è stata di euro 20.880,00.

Contributo Statale SPRAR/SIPROMI

Con decreto del Ministro dell'Interno del 10/08/2016 (Gazzetta Ufficiale N. 200 del 27/08/2016) è stata approvata la modalità di accesso da parte degli enti locali ai finanziamenti del fondo nazionale per le politiche ed i servizi dell'asilo per la predisposizione dei servizi di accoglienza per i richiedenti ed i beneficiari di protezione internazionale e per i titolari del permesso umanitario, nonché approvazione delle linee guida per il funzionamento del sistema di protezione per richiedenti asilo e rifugiati (SPRAR). In data 30/03/2017 con codice PRG. 965 il Comune di Belluno ha presentato una proposta nell'ambito del progetto territoriale aderente al Sistema di Protezione per i Richiedenti Asilo e Rifugiati (SPRAR) per l'accoglienza dei richiedenti, beneficiari di protezione internazionale e titolari di permesso umanitario. Tale progetto è stato ammesso a finanziamento con decreto del Ministro dell'Interno 29 maggio 2017.

Con DM 18/11/2019 sono state approvate le nuove Linee Guida, nonché le modalità di accesso al finanziamento per i progetti SIPROMI/SPRAR in scadenza, tra gli altri, al 30/06/2020; con delibera di Giunta Comunale n. 1 del 10/01/2020 è stato approvato il nuovo progetto e relativo piano finanziario, di seguito trasmessi al Ministero dell'Interno per la relativa approvazione; con Decreto del Ministro dell'Interno prot. 16288 del 10/08/2020, il progetto del Comune di Belluno PROG-965-PR-1 categoria ordinari è stato autorizzato alla prosecuzione dal 01/01/2021 al 30/06/2023 con ammissione al finanziamento sul Fondo Nazionale per le politiche e i servizi per l'asilo per n. 18 posti per un totale di € 295.667,30 annui.

Con nota email del 28/09/2022 la Segreteria del Servizio Centrale SAI ha comunicato che il Ministero dell'Interno ha pubblicato sulla piattaforma FNAsilo apposita comunicazione per la prosecuzione dei Progetti SAI in scadenza 30 giugno 2023, specificando che gli enti titolari di progetti di seconda accoglienza per categoria "Ordinari per MSNA..." in scadenza il 30/06/2023, possono presentare domanda di prosecuzione per il triennio 1 luglio 2023 – 30 giugno 2026 entro la scadenza del 28/10/2022.

In data 24/10/2022 il Comune di Belluno ha presentato domanda di prosecuzione del Progetto SAI mediante inserimento degli elaborati previsti attraverso il sistema informatico ministeriale.

Il Ministero dell'Interno in data 18/04/2023 ha emanato il D.M. n. 15039 di finanziamento per la prosecuzione dei servizi di accoglienza della rete SAI per il triennio 01/07/2023 – 30/06/2026.

Nello stesso D.M. il Ministero ha ammesso a finanziamento il progetto del Comune di Belluno per il 100% del fabbisogno finanziario richiesto, pari a euro € 1.379.780,72 per il periodo dal 01/01/2024 al 30/06/2026.

Il contributo accertato per l'annualità 2023 è di euro 424.143,45.

Trasferimento ministeriale Fondi SIOSS per assistenti sociali

La Legge 178/2020 (Legge di Bilancio per il 2021) all'articolo 1, comma 797 e seguenti, al fine di potenziare il sistema dei servizi sociali comunali ha previsto l'erogazione di un contributo economico a favore degli Ambiti sociali territoriali in ragione del numero di assistenti sociali impiegati in proporzione alla popolazione residente.

La somma assegnata al comune di Belluno per l'anno 2022 è stata di euro 331.055,38 ed è stata accertata ed incassata nell'esercizio 2023 e confluita nell'avanzo di amministrazione vincolato.

Fondo assistenza alunni disabili

I fondi previsti dal comma 179 dell'articolo 1 della legge n. 234/2021 (legge di bilancio 2022), al cui riparto per l'esercizio 2023 si è provveduto con decreto del Ministro Interno di concerto con Ministro per la disabilità, Ministro dell'istruzione e del merito e Ministro dell'economia e finanze del 24 agosto 2023, derivano dal "*Fondo per l'assistenza all'autonomia e alla comunicazione degli alunni con disabilità*", Fondo che è destinato al "*... potenziamento dei servizi di assistenza all'autonomia e alla comunicazione per gli alunni con disabilità della scuola dell'infanzia, della scuola primaria e della scuola secondaria di primo e secondo grado ...*".

La somma assegnata al comune di Belluno è stata di euro 68.205,48.

Contributo PCM Riqualificazione Urbana, parte corrente

Il Comune di Belluno, nell'ambito del più generale progetto di ri-generazione urbana, "Progetto Belluno" ha previsto azioni immateriali, a completamento dell'azione di rigenerazione con l'obiettivo di aumentare la qualità dell'offerta di servizi alla cittadinanza.

1) Progetto Belluno RICE

A tale scopo il Comune di Belluno, a seguito di manifestazione di interesse, ha condiviso il progetto, presentato dall'Ufficio Scolastico territoriale IV ambito, "Belluno città educativa (R.I.C.E. CEB)" destinato a insegnanti, famiglie ed educatori della fascia 0-6 anni, promosso e gestito territorialmente dall'Istituto Universitario Salesiano di Venezia IUSVE.

L'amministrazione visti gli esiti positivi delle attività intraprese, ha inteso dare seguito al progetto, attraverso nuove azioni e progettualità capaci di cogliere sensibilmente le esigenze dei contesti che sono in continuo mutamento proseguendo la collaborazione con IUSVE (soggetto partner del protocollo e redattore/attuatore di R.I.C.E.) per dare seguito e continuità alla progettualità consentendo di consolidare saperi e prassi di co-educazione e di inclusione fra nidoscuola- famiglia-città, proponendo ulteriori temi che meritano di essere approfonditi sul piano formativo affinché possano tradursi in prassi didattiche da sperimentare a scuola in sinergia e in collaborazione con le famiglie.

Con nota Pec prot. n. 25953 del 30/05/2023, è stato sottoposta alla Presidenza del Consiglio dei ministri una bozza del progetto rimodulato, chiedendone l'approvazione e, contestualmente, una proroga al 31.12.2024.

Con nota Pec prot. n° 30175 del 22/06/2023, la Presidenza del Consiglio di ministri ha approvato lo schema di progetto, estendendo i termini temporali del progetto limitatamente al 31.10.2024.

IUSVE ha fatto pervenire in data 13/07/2023 il progetto definitivo ricalibrato, completo di cronoprogramma e piano finanziario, per un totale di euro 184.000,00 al lordo degli oneri.

Con deliberazione n. 156 del 03/08/2023 la Giunta comunale ha approvato il "Progetto Belluno. Azione immateriale 3 – Fare sistema e promozione istituzionale. Progetto 1. Associazione scuola Gabelli. Progetto di formazione docenti". Cronoprogramma accertamento entrata: euro 15.000,00 nell'esercizio 2023 ed euro 169.000,00 nell'esercizio 2024.

2) Progetto Belluno FAB LAB

Il Comune, con delibera di consiglio comunale del 1/03/2017, n. 6, ha approvato il programma degli interventi e delle azioni di cui si compone il “Progetto Belluno da periferia del Veneto a capoluogo delle Dolomiti”; tra la Presidenza del Consiglio dei Ministri ed il Comune, in data 10/01/2018, è stata sottoscritta la Convenzione per la realizzazione del “Progetto Belluno”, registrata dalla Corte dei Conti in data 26/03/2018, successivamente modificata dalla Convenzione di modifica alla convenzione sottoscritta in data 21/03/2019; per la realizzazione dell’intervento di progettazione e realizzazione dell’azione immateriale denominata Fab Lab Impresa BL è stato individuato il Centro Consorzi quale soggetto attuatore dell’intervento; In data 24.05.21 rep. 284 è stato sottoscritto l’accordo per la progettazione e la realizzazione del progetto “Fab Lab Impresa BL”, approvato con delibera di Giunta Comunale 03.05.21 n. 81, che regola in particolare le condizioni ed i termini per l’erogazione del contributo.

La somma accertata nell’esercizio 2023 è di euro 51.216,23.

3)Progetto Belluno Mediateca

Nel progetto originario, ammesso a finanziamento, l’azione immateriale legata al progetto della Mediateca prevedeva la creazione di un organismo di partecipazione e promozione, a cui erano stati destinati euro 338.000,00.

Il comune intende portare a conclusione il progetto, pur rivisitato e aggiornato, utilizzando i fondi a disposizione per il completamento del progetto e la piena realizzazione della Mediateca nel segno dell’innovazione.

Con nota Pec prot. n. 25953 del 30/05/2023, è stato sottoposta alla Presidenza del Consiglio dei ministri una bozza del progetto riformulato dagli uffici, chiedendone l’approvazione e, contestualmente, una proroga al 31.12.2024.

Con nota Pec prot. n. 30175 del 22/06/2023, la Presidenza del Consiglio di ministri ha approvato lo schema di progetto e estendendo i termini temporali del progetto limitatamente al 31.10.2024.

Alla luce di ciò è stato ricalibrato il cronoprogramma al 31.10.2024

Parte corrente entrata accertata nell’esercizio 2023 euro 12.340,00 e nell’esercizio 2024 euro 203.264,00.

4)Progetto Belluno attività ricreative per i giovani alla ex caserma Piave

Il comune, con delibera di giunta comunale del 26/08/2016, n. 126, ha approvato i progetti preliminari relativi alle azioni di cui si compone il “Progetto per la riqualificazione urbana di Belluno capoluogo”.

Il comune con delibera n. 124 del 22/08/2016 ad oggetto: DPCM 25 maggio 2016 manifestazione di interesse alla partecipazione al progetto di riqualificazione urbana della città di Belluno. Indirizzi per la gestione delle azioni immateriali”, ha stabilito che per le azioni immateriali relative alle attività che hanno sede presso la caserma Piave proposte dalle Associazioni Tib Teatro, Slowmachine e Casa dei Beni Comuni.sia riservata la cifra di euro 62.000,00.

Tra la presidenza del consiglio dei ministri ed il comune, in data 10/01/2018, è stata sottoscritta in forma digitale la convenzione per la realizzazione del “Progetto Belluno”, registrata dalla corte dei conti in data 26/03/2018, successivamente modificata dalla convenzione di modifica alla convenzione sottoscritta in data 21/03/2019.

Dopo la pausa obbligata, causa pandemia, il comune intende portare a conclusione il progetto, pur rivisitato e aggiornato, entro i termini stabiliti.

E’ stato pertanto chiesto alle 3 associazioni di adattare il progetto originario al contesto attuale, essendosi in questi anni l’ex caserma Piave ben attestata nel contesto cittadino e nel panorama culturale bellunese ed essendovi afferite negli anni ulteriori associazioni.

Con nota prot. n. 30069 del 22/06/2023, le associazioni hanno presentato il progetto adattandolo al contesto attuale e mantenendo il rispetto delle linee guida date dal bando.

Il progetto, denominato “Open – Belluno”, ha offerto nei mesi dal luglio a ottobre, un calendario unico di eventi e momenti di dialogo e confronto, in grado di restituire alla città, grazie al lavoro e alla creatività del terzo Settore, il senso della rigenerazione dello spazio Ex caserma Piave, un luogo stimolante e aperto a tutti, in grado di proporre momenti di bellezza, di riflessione e di crescita. L’entrata accertata nell’esercizio 2023 è di euro 61.998,00.

Trasferimenti correnti da amministrazioni locali

Gli accertamenti relativi a trasferimenti dalle amministrazioni locali sono stati di euro 2.849.473,42 registrando maggiori entrate di euro 32.319,47 rispetto alle previsioni definitive.

I trasferimenti ottenuti sono stati destinati all'integrazione del finanziamento delle iniziative per le quali sono stati concessi.

Di seguito si riporta prospetto riepilogativo:

Trasferimenti correnti da Regioni	Previsione Definitiva	Accertamenti	% Accertato / Previsione definitiva	Riscossioni	% Riscosso / Accertato	Residuo	Maggiore(+) / Minore(-) Entrata
Regione Veneto - Contributo Per Asilo Nido	52.079,50	79.249,76	152,17%	79.249,76	100,00%	-	27.170,26
Regione veneto - contributo protezione civile	5.058,50	5.058,50	100,00%	5.058,50	100,00%	-	-
Regione Veneto – Asili Nidi Integrati	22.538,12	21.278,80	94,41%	21.278,80	100,00%	-	-1.259,32
Regione Veneto – Rafforzamento Servizi Sociali Migranti	165.724,50	165.724,50	100,00%	165.724,50	100,00%	-	-
Regione Veneto - Contributo Sportello Famiglia	-	11.434,62		11.434,62	100,00%	-	11.434,62
Regione Veneto – Contributo Fattore Famiglia	93.811,16	100.591,78	107,23%	100.591,78	100,00%	-	6.780,62
Regione Veneto – Misure Di Contrasto Poverta’	170.285,00	170.285,00	100,00%	170.285,00	100,00%	-	-
Regione Veneto – Percorsi Di Supervisione Servizi Sociali	7.710,28	7.710,28	100,00%	7.710,28	100,00%	-	-
Regione Veneto – Contributo Misure Contrasto Zanzare	1.625,77	1.625,77	100,00%	1.625,77	100,00%	-	-
Regione Veneto – Contributo PEBA	17.446,00	-	0,00%	-		-	-17.446,00
Regione Veneto – Contributo Regionale Per Trasporto Pubblico – COVID_19	38.774,84	38.774,84	100,00%	38.774,84	100,00%	-	-
Regione Veneto – Contributo Regionale Per Trasporto Pubblico	1.904.631,56	1.920.459,57	100,83%	1.809.399,98	94,22%	111.059,59	15.828,01
Regione Veneto – Contributo Regionale Per Trasporto Pubblico Una Tantum	69.426,18	69.426,18	100,00%	69.426,18	100,00%	-	-
Regione Veneto – Trasferimento Per Attivita’ Turistiche	50.437,00	50.437,00	100,00%	20.855,00	41,35%	29.582,00	-
Regione Veneto – Borghi E Valli Dolomitiche	3.175,00	3.175,00	100,00%	3.175,00	100,00%	-	-
Regione Veneto – Progetto Diverdente	45.560,00	33.606,00	73,76%	-	0,00%	33.606,00	-11.954,00
Regione Veneto – Trasferimento Per	45.055,68	45.055,68	100,00%	45.055,68	100,00%	-	-

Assistenza Sociale							
Totale trasferimenti correnti da Regioni	2.693.339,09	2.723.893,28		2.549.645,69		174.247,59	30.554,19

Trasferimenti correnti da Province	Previsione Definitiva	Accertamenti	% Accertato/ Previsione definitiva	Riscossioni	% Riscosso / Accertato	Residuo	Maggiore(+) / Minore(-) Entrata
Contributo provinciale per mostre/manifestazioni	2.048,04	2.048,04	100,00%	2.048,04	100,00%	-	-
Totale trasferimenti correnti da Province	2.048,04	2.048,04		2.048,04		,00	,00

Trasferimenti correnti da Comuni	Previsione Definitiva	Accertamenti	% Accertato/ Previsione definitiva	Riscossioni	% Riscosso / Accertato	Residuo	Maggiore(+) / Minore(-) Entrata
Trasferimento da Comuni FSC – quota sociale	-	9.067,72		9.067,72	100,00%	-	9.067,72
Trasferimenti da Comuni per SISUS	21.350,00	20.923,00	98,00%	-	0,00%	20.923,00	-427,00
Totale trasferimenti correnti da Comuni	21.350,00	29.990,72		9.067,72		20.923,00	8.640,72

Trasferimenti correnti da Comunità Montane	Previsione Definitiva	Accertamenti	% Accertato/ Previsione definitiva	Riscossioni	% Riscosso / Accertato	Residuo	Maggiore(+) / Minore(-) Entrata
Trasferimenti da Unioni Montane	4.270,00	4.270,00	100,00%	-	0,00%	4.270,00	-
Totale trasferimenti correnti da Comunità Montane	4.270,00	4.270,00		-		4.270,00	-

Trasferimenti correnti da Aziende sanitarie locali	Previsione Definitiva	Accertamenti	% Accertato/ Previsione definitiva	Riscossioni	% Riscosso / Accertato	Residuo	Maggiore(+) / Minore(-) Entrata
Trasferimento ULSS sociale	12.816,10	7.769,10	60,62%	7.769,10	100,00%	-	-5.047,00
Trasferimento ULSS sociale - F.do solidarietà disabili	25.000,00	23.684,12	94,74%	23.684,12	100,00%	-	-1.315,88
Totale trasferimenti correnti da Aziende sanitarie locali	37.816,10	31.453,22		31.453,22		-	-6.362,88

Trasferimenti correnti da Consorzi di enti locali	Previsione Definitiva	Accertamenti	% Accertato/ Previsione definitiva	Riscossioni	% Riscosso / Accertato	Residuo	Maggiore(+) / Minore(-) Entrata
Traferimento da BIM per asili nido	12.600,00	12.600,00	100,00%	12.600,00	100,00%	-	-
Contribuo BIM fondo per lavoro a sostegno comuni	11.499,43	11.274,72	98,05%	-	0,00%	11.274,72	-224,71
Contributo cons. BIM per politiche sociali	21.090,00	21.090,00	100,00%	18.090,00	85,78%	3.000,00	-
Contributo BIM progetto rivitalizz,	1.600,00	1.600,00	100,00%	1.600,00	100,00%	-	-

centri sotrici							
Totale trasferimenti correnti da Consorzi di enti locali	46.789,43	46.564,72		32.290,00		-	-
Trasferimenti correnti da altre Amministrazioni Locali n.a.c.	Previsione Definitiva	Accertamenti	% Accertato/ Previsione definitiva	Riscossioni	% Riscosso / Accertato	Residuo	Maggiore(+)/ Minore(-) Entrata
Traferimento da ATER canoni (L.R. 10/96)	11.541,29	11.253,44	97,51%	11.253,44	100,00%	-	-287,85
Totale trasferimenti correnti da altre Amministrazioni Locali n.a.c.	11.541,29	11.253,44		11.253,44		,00	-287,85

Tipologia 102 – Trasferimenti da famiglie

Sono relativi a trasferimenti da privati per politiche sociali; l'importo accertato è stato di euro 8.360,60 con una minori entrate di euro 11.639,40 rispetto alla previsione definitiva.

Trasferimenti correnti da Famiglie	Previsione Definitiva	Accertamenti	% Accertato / Previsione definitiva	Riscossioni	% Riscosso / Accertato	Residuo	Maggiore(+)/ Minore(-) Entrata
Trasferimenti da privati per politiche sociali	20.000,00	8.360,60		7.010,60		1.350,00	-11.639,40
Totale trasferimenti correnti da Famiglie	20.000,00	8.360,60		7.010,60		1.350,00	-11.639,40

Tipologia 103 – Trasferimenti da imprese

I trasferimenti da imprese sono stati accertati per euro 500,00 registrando una minore entrata di euro -328.994,00 rispetto alla previsione definitiva.

Di seguito si riporta prospetto riepilogativo:

Trasferimenti correnti da Imprese	Previsione Definitiva	Accertamenti	% Accertato Previsione definitiva	Riscossioni	% Riscosso / Accertato	Residuo	Maggiore(+)/ Minore(-) Entrata
Trasferimento da imprese per Lavori di Pubblica Utilita (LPU)	83.994,00	-	0,00%	-		-	-83.994,00
Contr. Fondaz. Cariverona - Tessere legami	75.000,00	-	0,00%	-		-	-75.000,00
Contributo Fondazione Cariverona progetto "Snodi in quota"	170.000,00	-	0,00%	-		-	-170.000,00
Contributi per manifestazioni culturali	500,00	500,00	100,00%	500,00	100,00%	-	-
Totale trasferimenti correnti da Imprese	329.494,00	500,00		500,00		-	-328.994,00

Tipologia 104 – Trasferimenti correnti da Istituzioni Sociali private

I trasferimenti da Istituzioni Sociali Private hanno registrato una minore entrata di euro 37.863,32 rispetto alla previsione.

Di seguito si riporta prospetto riepilogativo:

Trasferimenti correnti da Istituzioni Sociali Private	Previsione Definitiva	Accertamenti	% Accertato / Previsione definitiva	Riscossioni	% Riscosso / Accertato	Residuo	Maggiore(+) / Minore(-) Entrata
Contributo per Progetto "Gite d'istruzione scolastica" Martina Bonavera	6.400,00	-	0,00%	,00		,00	-6.400,00
Contributo ANCI Progetto 8 x 1000	31.463,32	0,00	0,00%	,00	0,00%	0,00	,00
Totale trasferimenti correnti da Istituzioni sociali private	37.863,32	0,00		0,00		0,00	-37.863,32

Tipologia 105 – Trasferimenti correnti da UE e dal Resto del Mondo

I trasferimenti da UE e dal Resto del Mondo sono stati accertati per euro 3.500,00.

Di seguito si riporta prospetto riepilogativo:

Trasferimenti correnti dall'Unione Europea e dal Resto del Mondo	Previsione Definitiva	Accertamenti	% Accertato / Previsione definitiva	Riscossioni	% Riscosso / Accertato	Residuo	Maggiore(+) / Minore(-) Entrata
Contributo CIPRA international	0,00	3.500,00	100,00%	3.500,00	100,00%	,00	3.500,00
Totale trasferimenti correnti da Unione Europea e dal Resto del Mondo	0,00	3.500,00		3.500,00		0,00	3.500,00

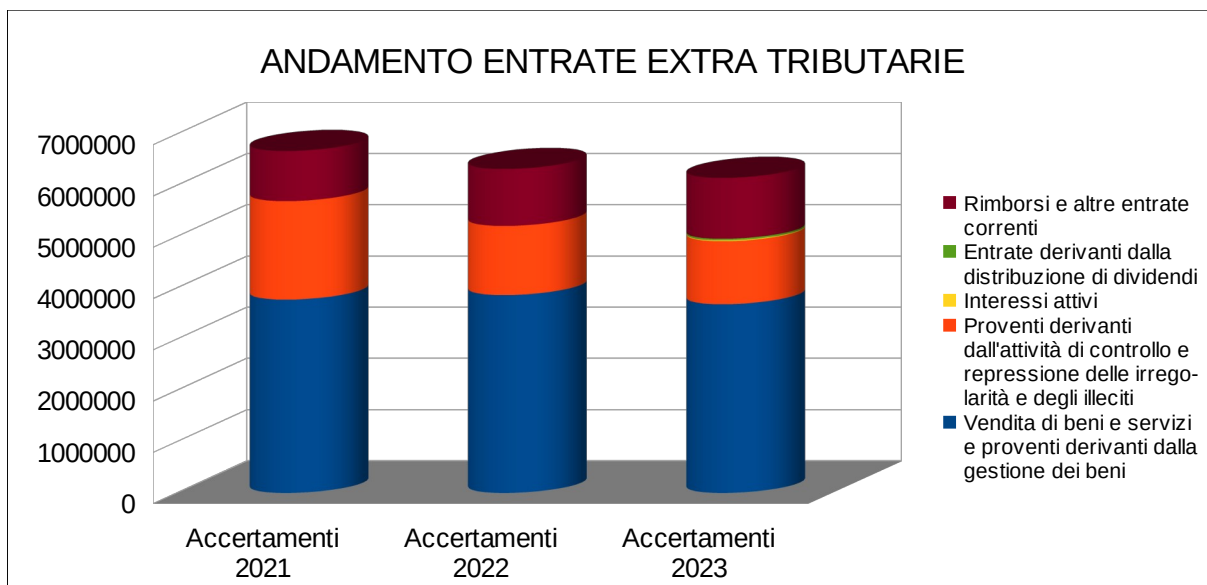
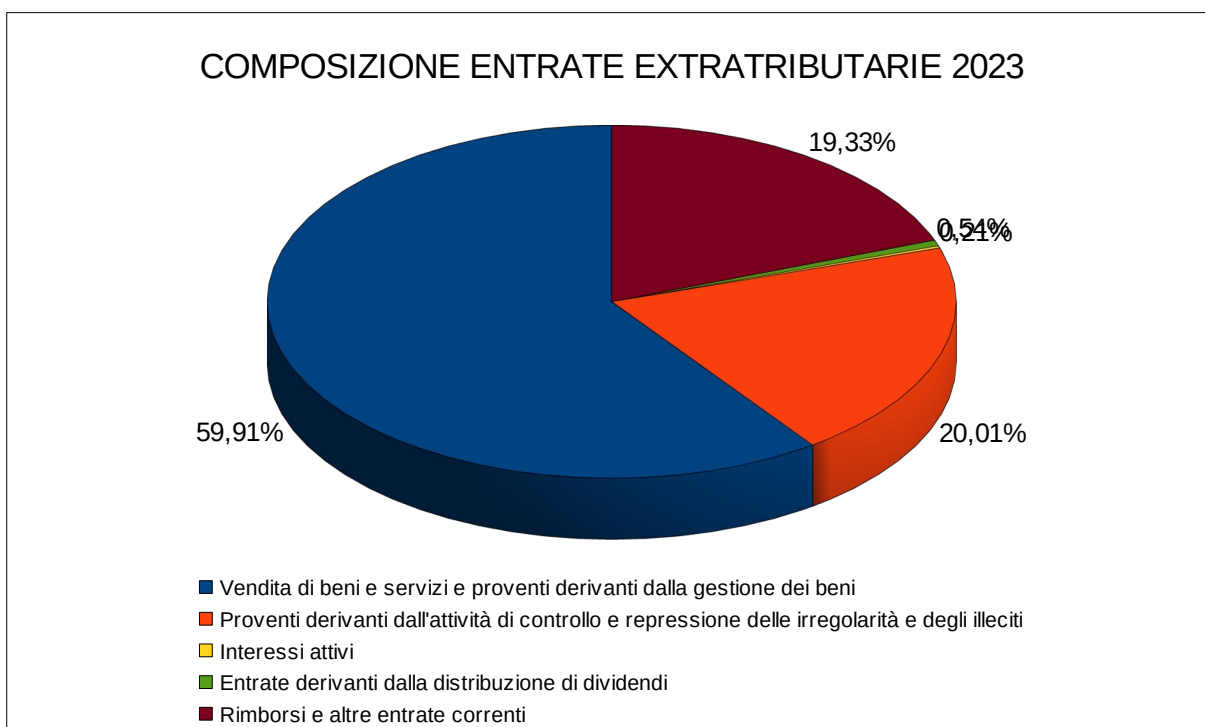
TITOLO III – ENTRATE EXTRATRIBUTARIE derivanti dalla gestione dei servizi e dal patrimonio comunale, e costituiscono, al pari delle entrate tributarie, la principale fonte di finanziamento delle spese per i servizi erogati ai cittadini.

Nel 2023 sono state accertate per un importo complessivo di euro 6.318.104,23 con minori accertamenti per euro 428.012,34 rispetto alla previsione definitiva.

Le entrate del titolo III sono suddivise in quattro tipologie:

Tipologia	Previsione Definitiva	Accertamenti	% Accertato/ Previsione definitiva	Riscossioni	% Riscosso/ Accertato	Residuo	Maggiore(+) / Minore(-) Entrata
Vendita di beni e servizi e proventi derivanti dalla gestione dei beni	3.627.425,37	3.681.439,56	101,49%	3.050.884,28	82,87%	630.555,28	54.014,19
Proventi derivanti dall'attività di controllo e repressione delle irregolarità e degli illeciti	1.405.409,77	1.229.440,20	87,48%	639.465,14	52,01%	589.975,06	-175.969,57
Interessi attivi	13.037,56	13.043,37	100,04%	13.037,56		5,81	5,81
Entrate derivanti dalla distribuzione di dividendi	33.200,77	33.200,77	100,00%	33.200,77			
Rimborsi e altre entrate correnti	1.342.695,90	1.187.586,52	88,45%	782.343,71	65,88%	405.242,81	-155.109,38
Totale Titolo III	6.421.769,37	6.144.710,42		4.518.931,46		1.625.778,96	-277.058,95

COMPOSIZIONE ENTRATE TITOLO III						
Tipologia	Accertamenti 2021	% incidenza	Accertamenti 2022	% incidenza	Accertamenti 2023	% incidenza
Vendita di beni e servizi e proventi derivanti dalla gestione dei beni	3.771.508,81	56,55%	3.858.497,45	61,07%	3.681.439,56	59,91%
Proventi derivanti dall'attività di controllo e repressione delle irregolarità e degli illeciti	1.919.422,88	28,78%	1.349.374,47	21,36%	1.229.440,20	20,01%
Interessi attivi	0,00	0,00%	8,32	0,00%	13.043,37	0,21%
Entrate derivanti dalla distribuzione di dividendi	0,00	0,00%	0,00	0,00%	33.200,77	0,54%
Rimborsi e altre entrate correnti	978.447,12	14,67%	1.110.223,99	17,57%	1.187.586,52	19,33%
Totale Titolo III	6.669.378,81	100,00%	6.318.104,23	100,00%	6.144.710,42	100,00%



Tipologia 100 – Vendita di beni e servizi e proventi derivanti dalla gestione dei beni

Vendita di Beni

Vendita Beni	Previsione Definitiva	Accertamenti	% Accertato/ Previsione definitiva	Riscossioni	% Riscosso / Accertato	Residuo	Maggiore(+) / Minore(-) Entrata
Proventi acquedotto consumo acqua	100,00	526,25	526,25%	526,25	100,00%	-	426,25
Proventi dei beni silvo-pastorali	42.300,00	11.914,65	28,17%	11.914,65	100,00%	-	-30.385,35
Proventi dei beni silvo-pastorali (10% migliori LR 52/78)	4.700,00	610,00	12,98%	610,00	100,00%	-	-4.090,00
Proventi della gestione boschiva usi civici di Bolzano e Vezzano	5.545,00	3.808,00	68,67%	3.808,00	100,00%	-	-1.737,00
Proventi della gestione boschiva usi civici di Bolzano e Vezzano (10% migliori LR 52/78)	555,00	340,00	61,26%	340,00	100,00%	-	-215,00
Vendita materiale ferroso	500,00	721,60	144,32%	-	0,00%	721,60	221,60
Vendita materiale ferroso protezione civile	500,00	-	0,00%	-	-	-	-500,00
Totale proventi vendita beni	54.200,00	17.920,50	33,06%	17.198,90	95,97%	721,60	-36.279,50

Entrate dalla vendita e dall'erogazione di servizi

Derivano da tutte le prestazioni rese alla cittadinanza sotto forma di servizi istituzionali (servizi essenziali), servizi a domanda individuale e servizi produttivi.

La disciplina di queste entrate attribuisce alla Pubblica Amministrazione la possibilità o l'obbligo di richiedere al beneficiario il pagamento di una controprestazione. Le regole variano a seconda che si tratti di un servizio istituzionale piuttosto che a domanda individuale. Per i servizi istituzionali le tariffe applicate rientrano nel range stabilito dalle varie normative in materia.

Sulla base di quanto disposto dal D.M. 31/12/1983 di individuazione dei servizi pubblici a domanda individuale, che raggruppano quelle attività gestite dal Comune che non sono intraprese per obbligo istituzionale, ma che vengono utilizzate a richiesta dell'utente e non sono erogate per legge a titolo gratuito, il Comune gestisce i seguenti servizi: impianti sportivi, asilo nido, museo civico, sale comunali e spettacoli e parcheggi e parcometri.

Entrate dalla vendita e dall'erogazione di servizi	Previsione Definitiva	Accertamenti	% Accertato / Previsione definitiva	Riscossioni	% Riscosso / Accertato	Residuo	Maggiore(+) / Minore(-) Entrata
Proventi da asilo nido	115.000,00	117.872,10	102,50%	101.706,83	86,29%	16.165,27	2.872,10
Proventi attività musicali e teatrali	4.515,00	4.515,00	100,00%	4.515,00	100,00%	-	-
Proventi impianti sportivi	45.000,00	38.378,21	85,28%	22.474,41	58,56%	15.903,80	-6.621,79
Proventi museo	35.000,00	29.832,35	85,24%	16.774,25	56,23%	13.058,10	-5.167,65
Proventi commerciali didattica museo biblioteca e archivio	3.500,00	477,50	13,64%	-	0,00%	477,50	-3.022,50
Proventi servizio cimiteriale	50.000,00	49.618,56	99,24%	43.515,54	87,70%	6.103,02	-381,44
Proventi servizio cimiteriale-canone concessione illuminazione	3.200,00	3.065,62	95,80%	-	0,00%	3.065,62	-134,38
Proventi per uso sale comunali	12.000,00	13.607,88	113,40%	12.753,72	93,72%	854,16	1.607,88
Proventi bagni pubblici	250,00	415,40	166,16%	236,40	56,91%	179,00	165,40

Proventi segreteria ufficio contratti	3.000,00	-	0,00%	-		-	-3.000,00
Proventi diritti di segreteria stato civile e economato	29.500,00	29.918,18	101,42%	29.840,03	99,74%	78,15	418,18
Diritto fisso separazione/divorzio	500,00	544,00	108,80%	544,00	100,00%	-	44,00
Diritti di segreteria edilizia privata	140.000,00	148.788,30	106,28%	148.788,30	100,00%	-	8.788,30
Diritti di segreteria edilizia - visura edilizia	30.000,00	30.164,65	100,55%	30.164,65	100,00%	-	164,65
Proventi vari da Polizia Locale	4.900,00	5.061,00	103,29%	5.061,00	100,00%	-	161,00
Proventi vari biblioteca/archivio Storico/sirp	2.400,00	1.846,70	76,95%	1.846,70	100,00%	-	-553,30
Diritti di notifica Archivio	2.750,00	3.253,82	118,32%	3.253,82	100,00%	-	503,82
Proventi celebrazioni matrimoni	11.000,00	11.450,00	104,09%	11.450,00	100,00%	-	450,00
Tassa ammissione concorsi per posti di ruolo	1.200,00	1.250,03	104,17%	1.250,03	100,00%	-	50,03
Totale entrate dalla vendita e dall'erogazione di servizi	493.715,00	490.059,30	99,26%	434.174,68	88,60%	55.884,62	-3.655,70

Proventi derivanti dalla gestione di beni

Sono costituiti da:

Proventi derivanti dalla gestione dei beni	Previsione Definitiva	Accertamenti	% Accertato / Previsione definitiva	Riscossioni	% Riscosso / Accertato	Residuo	Maggiore(+) / Minore(-) Entrata
Proventi canonici/concessioni demanio civico	46.858,55	46.858,64	100,00%	14.014,00	29,91%	32.844,64	0,09
Canone mercatale	63.000,00	65.394,36	103,80%	65.266,36	99,80%	128,00	2.394,36
C.O.S.A.P. anni precedenti	15.000,00	15.958,59	106,39%	3.629,45	22,74%	12.329,14	958,59
Proventi concessioni cimiteriali	200.000,00	198.105,00	99,05%	170.980,00	86,31%	27.125,00	-1.895,00
Proventi aree ZTL e ZTPP	90.000,00	100.751,10	111,95%	100.751,10	100,00%	-	10.751,10
Sovracanoni dovuti dall'Enel per derivazione acqua fiume Piave	100.454,63	100.454,63	100,00%	100.454,63	100,00%	-	0,00
Proventi concessioni patrimoniali	60.000,00	11.194,59	18,66%	10.862,03	97,03%	332,56	-48.805,41
Censi, canoni livelli ed altre prestazioni attive	750,00	758,26	101,10%	583,45	76,95%	174,81	8,26
Canone unico patrimoniale	748.000,00	816.936,89	109,22%	775.036,35	94,87%	41.900,54	68.936,89
Proventi parcometri	1.400.000,00	1.423.345,73	101,67%	1.162.438,59	81,67%	260.907,14	23.345,73
Proventi per fitti e concessioni di terreni	11.447,19	22.110,63	193,15%	22.110,63	100,00%	-	10.663,44
Proventi per fitti e concessioni di fabbricati	330.000,00	360.164,48	109,14%	162.965,12	45,25%	197.199,36	30.164,48
Proventi per fitti alloggi sociali	14.000,00	11.426,86	81,62%	10.418,99	91,18%	1.007,87	-2.573,14
Totale proventi derivanti dalla gestione di beni	3.079.510,37	3.173.459,76	103,05%	2.599.510,70	81,91%	573.949,06	93.949,39

Canone unico patrimoniale (CUNI) e Canone mercatale (CUM)

Con specifici regolamenti del consiglio comunale sono stati istituiti ai sensi della legge n.160/2019 a decorrere dal 01/01/2021 i nuovi canoni e definite le relative tariffe in sede di prima applicazione, cercando di mantenere una continuità amministrativa e applicativa rispetto ai prevenienti prelievi:

a) il canone patrimoniale di concessione, autorizzazione o esposizione pubblicitaria (c.d. canone “unico” – CUNI): regolamento approvato con delibera del consiglio comunale n. 16 del 31/03/2021 e adeguato dal 01.01.2022 con delibera del consiglio comunale n. 13 del 01/03/2022. Il canone è destinato a sostituire la disciplina della tassa per l'occupazione di spazi ed aree pubbliche, del canone per l'occupazione di spazi ed aree pubbliche, dell'imposta comunale sulla pubblicità e del diritto sulle pubbliche affissioni, nonché del canone per l'installazione dei mezzi pubblicitari (art.1 commi 816-836 e 846-847). Il canone è comunque comprensivo di qualunque canone ricognitorio o concessorio previsto da norme di legge e dai regolamenti comunali e provinciali, fatti salvi quelli connessi a prestazioni di servizi.

b) il canone di concessione per l'occupazione delle aree e degli spazi appartenenti al demanio o al patrimonio indisponibile, destinati a mercati realizzati anche in strutture attrezzate (CUM - art.1 commi 837-845): regolamento approvato con delibera del consiglio comunale n. 17 del 31/03/2021. Il CUM è destinato a sostituire la tassa per l'occupazione di spazi ed aree pubbliche, il canone per l'occupazione di spazi ed aree pubbliche, e, limitatamente ai casi di occupazioni temporanee, i prelievi sui rifiuti di cui ai commi 639, 667 e 668 dell'art. 1 della legge 27/12/2013, n. 147.

La disciplina del canone mercatale, pur seguendo quella del canone unico, risulta più rigida: la tariffa base giornaliera prevede un limite di aumento massimo del 25%; è imposto un frazionamento con calcolo a ore che dovrà rispettare un criterio di gradualità per occupazioni fino a 9 ore giornaliere e viene imposta l'applicazione di una riduzione (tra il 30 e il 40%) per le occupazioni che si realizzano a carattere ricorrente e con cadenza settimanale. Imposizioni che di fatto limitano pesantemente la potestà dei Comuni.

Al fine di garantire la gestione e riscossione dei nuovi canoni è stato indispensabile adottare un supporto informatico.

I gettiti dei canoni unico (occupazioni-esposizioni-servizio affissioni) e mercatale (occupazioni) trovano stanziamento in specifici capitoli al titolo III delle entrate extratributarie che comprende tutte le poste di natura patrimoniale.

L'entrata accertata per il CUNI è di euro 816.936,89 con un maggior accertamento di euro 68.936,89 rispetto alle previsioni definitive.

L'entrata accertata per il CUM è di euro 65.394,36 con un maggior accertamento di euro 2.394,36 rispetto alle previsioni definitive.

Canone occupazione suolo pubblico (Cosap in vigore fino al 31/12/2020)

Il Canone cosap è stato abolito con la Legge 160/2019, confluendo nel cosiddetto “Canone Unico” a partire dal 01.01.2021. Il Canone cosap riguarda l'obbligo per l'utenza al versamento per l'occupazione di spazi ed aree pubbliche di natura temporanea o permanente su tutto il territorio comunale.

I riversamenti da ruoli coattivi ammontano a euro 15.958,59

Tipologia 200 – Proventi derivanti dall'attività di controllo e repressione delle irregolarità o degli illeciti

Gli accertamenti registrati nel 2023 sono stati di euro 1.229.440,20 registrando una minore entrata di euro -175.969,57 rispetto alla previsione definitiva e sono così suddivisi:

Proventi derivanti dall'attività di controllo e repressione delle irregolarità o degli illeciti	Previsione Definitiva	Accertamenti	% Accertato / Previsione definitiva	Riscossioni	% Riscosso / Accertato	Residuo	Maggiore(+) / Minore(-) Entrata
Violazione ai regolamenti comunali	125.409,77	135.124,89	107,75%	46.321,37	34,28%	88.803,52	9.715,12
Sanzioni amministrative ed. privata	80.000,00	53.277,22	66,60%	53.277,22	100,00%	0,00	-26.722,78
Proventi da multe e sanzioni cds famiglie	1.200.000,00	1.041.038,09	86,75%	539.866,55	51,86%	501.171,54	-158.961,91
Totale	1.405.409,77	1.229.440,20	87,48%	639.465,14	52,01%	589.975,06	-175.969,57

Una parte rilevante di questa tipologia di entrate è costituita dai proventi per violazioni del codice della strada i quali, nel 2023, ammontano ad euro 1.041.038,09 registrando un minor accertamento di euro -158.961,91 rispetto alla previsione definitiva.

Tipologia 300 – Interessi attivi

Sono stati accertati euro 13.043,37 per interessi attivi.

Interessi attivi	Previsione Definitiva	Accertamenti	% Accertato / Previsione definitiva	Riscossioni	% Riscosso / Accertato	Residuo	Maggiore(+) / Minore(-) Entrata
Interessi attivi su conti bancari	0,00	5,81		0,00	0,00%	5,81	5,81
Interessi su quote non somministrate di mutui in ammortamento	13.037,56	13.037,56	100,00%	13.037,56	100,00%	0,00	0,00
Totale interessi attivi	13.037,56	13.043,37		13.037,56		5,81	5,81

Tipologia 400 – Altre entrate da redditi di capitale

Sono stati accertati euro 33.200,77 per introiti da dividendi società partecipate.

Entrate derivanti dalla distribuzione di dividendi	Previsione Definitiva	Accertamenti	% Accertato / Previsione definitiva	Riscossioni	% Riscosso / Accertato	Residuo	Maggiore(+) / Minore(-) Entrata
Introiti da dividendi società partecipate	33.200,77	33.200,77	100,00%	33.200,77	100,00%	-	-
Totale entrate derivanti dalla distribuzione di dividendi	33.200,77	33.200,77		33.200,77		-	-

Tipologia 500 – Rimborsi e altre entrate correnti

Sono stati accertati euro 1.187.586,52 con minori entrate per euro -140.109,38 rispetto alla previsione definitiva.

Questa tipologia di entrate è costituita dai proventi diversi, intendendosi per tali tutte quelle risorse che, per loro natura o contenuto, non sono collocabili nelle altre categorie delle entrate extra-tributarie ed è così suddivisa:

Rimborsi e altre entrate correnti	Previsione Definitiva	Accertamenti	% Accertato / Previsione definitiva	Riscossioni	% Riscosso / Accertato	Residuo	Maggiore(+) / Minore(-) Entrata
Indennizzi da assicurazioni contro i danni	76.280,00	87.781,43	115,08%	82.193,20	93,63%	5.588,23	11.501,43
IVA da split commerciale su fatture passive	155.000,00	126.824,00	81,82%	123.453,89	97,34%	3.370,11	-28.176,00

Polizia municipale – rimborsi spese per rimozione e custodia veicoli	1.000,00	-	0,00%	-	#DIV/0!	-	-1.000,00
Rimborso contributi e recupero pensioni	-	37,97		-	0,00%	37,97	37,97
Rimborso dall'Inail inabilità temporanea	7.340,28	13.635,04	185,76%	12.387,24	90,85%	1.247,80	6.294,76
Rimborso Inps per Donazioni Sangue	-	1.711,54		1.711,54	100,00%	-	1.711,54
Rimborso spese personale in distacco sindacale	25.105,13	18.361,47	73,14%	18.361,47	100,00%	-	-6.743,66
Rimborso spese personale comandato – Mense scolastiche	210.409,82	195.821,07	93,07%	101.853,56	52,01%	93.967,51	-14.588,75
Rimborso spese personale comandato /distaccato	93.651,62	111.346,62	118,89%	71.423,41	64,15%	39.923,21	17.695,00
Rimborso prestazioni per perizie/pareri per usi civici	15.000,00	3.222,00	21,48%	3.222,00	100,00%	-	-11.778,00
Rimborso spese riscaldamento e illuminazione fabbricati comunali	45.493,69	84.582,77	185,92%	20.115,77	23,78%	64.467,00	39.089,08
concorso spese ufficio collocamento	19.385,24	19.385,24	100,00%	16.240,39	83,78%	3.144,85	-
Tariffa incentivante energia fotovoltaica	15.000,00	21.712,96	144,75%	15.645,43	72,06%	6.067,53	6.712,96
Introiti e rimborsi diversi	78.717,20	109.166,76	138,68%	65.223,02	59,75%	43.943,74	30.449,56
Introiti e rimborsi diversi (rilevanti ai fini iva)	700,00	726,04	103,72%	726,04	100,00%	-	26,04
Rimborso Ministero Carte d'Identità elettroniche	-	3.699,50		-	0,00%	3.699,50	3.699,50
Rimborso gestori uscenti Atem Gas	10.558,95	-	0,00%	-		-	-10.558,95
Rimborso spese servizio distributori automatici bevande e alimenti	15.800,00	15.768,50	99,80%	-	0,00%	15.768,50	-31,50
Rimborso gasoli e metano da riscaldamento	85.000,00	65.262,91	76,78%	65.262,91	100,00%	-	-19.737,09
Rimborso spese per registrazione contratti	6.000,00	5.000,00	83,33%	2.235,87	44,72%	2.764,13	-1.000,00
Rimborso somme da sentenza	29.365,97	28.741,72	97,87%	18.750,68	65,24%	9.991,04	-624,25
Rimborso da privati spese esecuzione ordinanze edilizie	10.000,00	-	0,00%	-		-	-10.000,00
Rimborso spese rilascio autorizzazioni passo carrabile	500,00	140,00	28,00%	140,00	100,00%	-	-360,00
Rimborso spese rilascio autorizzazioni scarico acque reflue	500,00	300,00	60,00%	300,00	100,00%	-	-200,00
Rimborsi da BIM spese gestione servizio idrico	31.000,00	31.037,37	100,12%	-	0,00%	31.037,37	37,37
Rimborso spese forfettario manifestazioni ed eventi	-	450,00		-	0,00%	450,00	450,00
Fondo progettualità	90.636,00	7.701,52	8,50%	7.701,52	100,00%	-	-82.934,48
Economato – fondo progettualità	20.000,00	-	0,00%	-	#DIV/0!	-	-5.000,00

Credito IVA da dichiarazione	16.448,00	16.448,00	100,00%	16.448,00	100,00%	-	-
Entrate per sterilizzazione reverse charge	65.000,00	52.789,32	81,21%	52.789,32	100,00%	-	-12.210,68
Iva split PNRR Stadio – detraibile		17.163,58		12.554,40	73,15%	4.609,18	17.163,58
Iva split PNRR Stadio – indetraibile	-	16.490,49		12.062,07	73,15%	4.428,42	16.490,49
Serv. Patrimonio – registrazione contratti	1.000,00	-	0,00%	-	!	-	-1.000,00
Serv. tributi – registrazione contratti	1.000,00	-	0,00%	-		-	-1.000,00
Polizia locale – registrazione contratti	1.000,00	-	0,00%	-		-	-1.000,00
Serv. Contratti – Registrazione contratti c/terzi	5.000,00	400,00	8,00%	400,00	100,00%	-	-4.600,00
OO.PP. Fondo innovazione 20% DL50/2016	70.000,00	2.269,02	3,24%	2.269,02	100,00%	-	-67.730,98
Economato. Fondo innovazione 20% DL50/2016	5.000,00	-	0,00%	-		-	-5.000,00
concorso spese funzionamento C.E.M	44.530,00	44.530,00	100,00%	43.170,00	96,95%	1.360,00	-
Risparmi su assenze per malattia	5.000,00	4.683,63	93,67%	4.683,63	100,00%	-	-316,37
Rimborso spese per pubblicazione gare – economato	5.000,00	2.662,33	53,25%	2.662,33	100,00%	-	-2.337,67
Rimborso spese per pubblicazione gare – oopp	2.000,00	2.459,72	122,99%	-	0,00%	2.459,72	459,72
Rimborso spese per pubblicazione gare – man. Strade e verde pubblico	2.000,00	-	0,00%	-		-	-2.000,00
Rimborso spese per pubblicazione gare – man. Fabbricati e impianti	2.000,00	-	0,00%	-		-	-2.000,00
Mense scolastiche – Rimborso costi vari	58.560,00	58.560,00	100,00%	-	0,00%	58.560,00	-
Asilo nido – rimborso costi vari	16.714,00	16.714,00	100,00%	8.357,00	50,00%	8.357,00	-
Totale Rimborsi e altre entrate correnti	1.342.695,90	1.187.586,52		782.343,71		405.242,81	-140.109,38

TITOLO IV – ENTRATE IN CONTO CAPITALE

Le entrate del Titolo IV partecipano insieme a quelle del titolo V al finanziamento delle spese di investimento, cioè all'acquisizione di quei beni utilizzati quindi per più esercizi nei processi produttivi dell'ente locale.

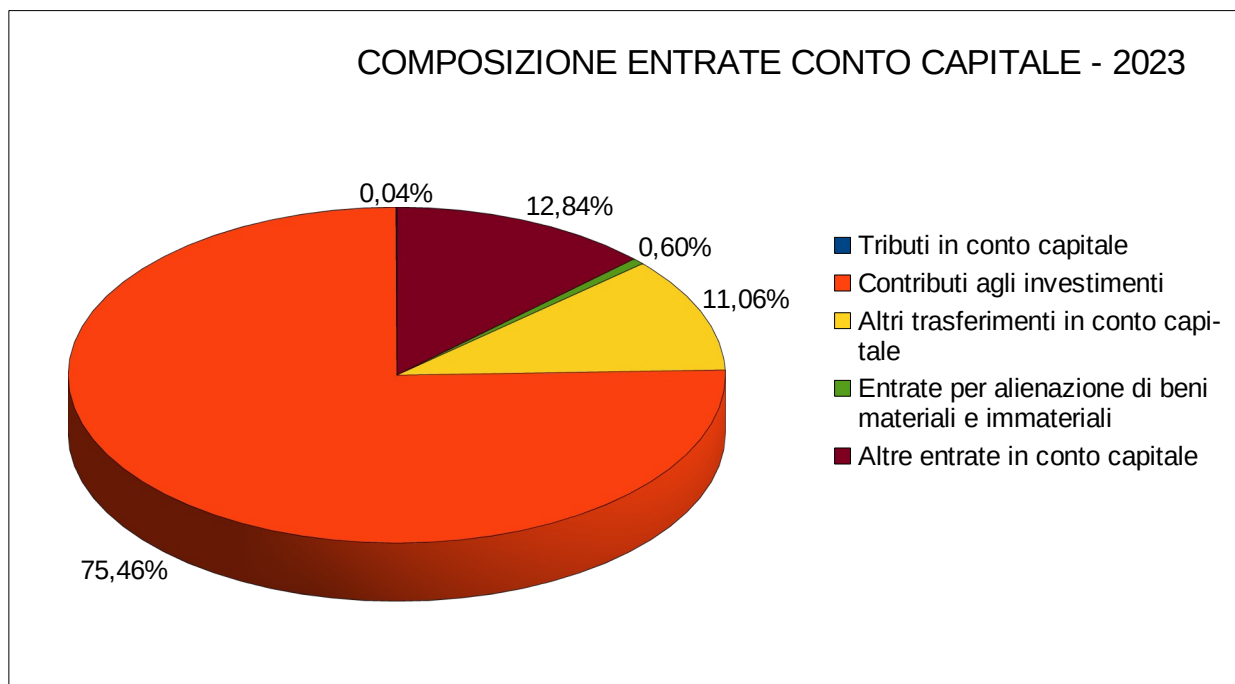
Rientrano in questo titolo i contributi agli investimenti, i trasferimenti in conto capitale, le alienazioni di beni patrimoniali (terreni, fabbricati e diritti) e gli oneri di urbanizzazione. Tali entrate devono essere utilizzate per il finanziamento degli investimenti costituendo, unitamente all'avanzo di amministrazione, una forma di autofinanziamento dell'ente.

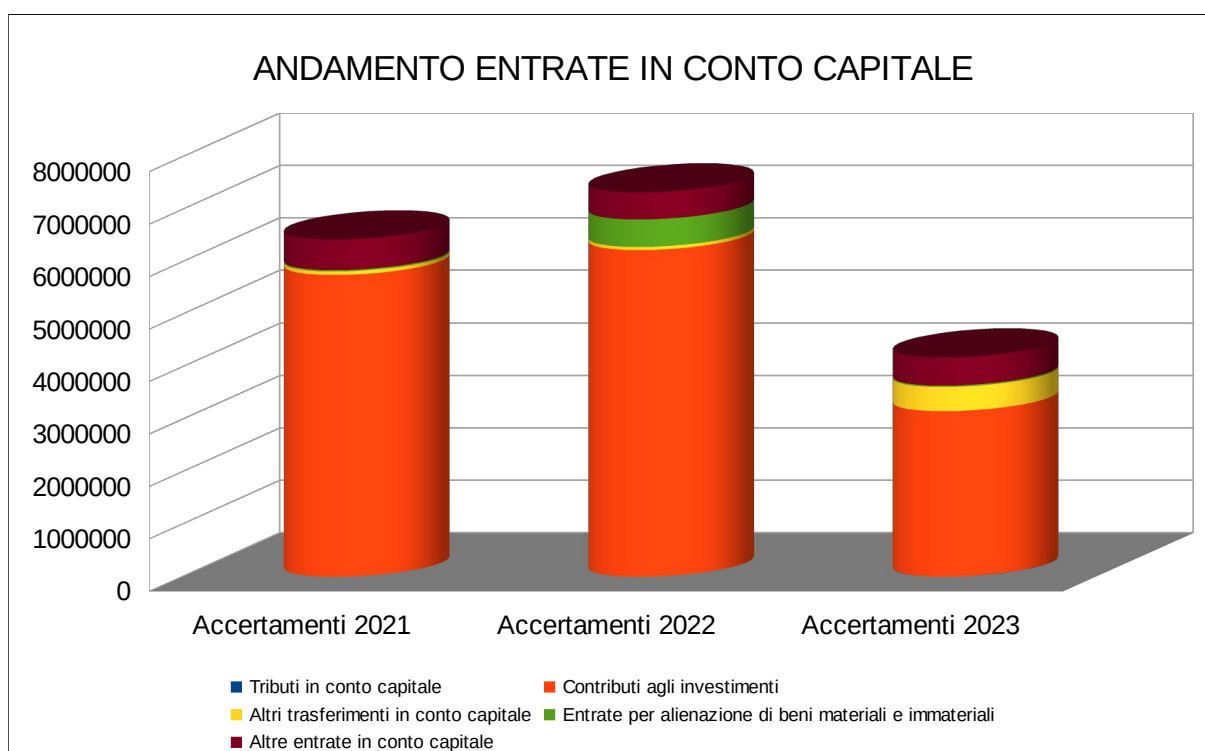
Le entrate al titolo IV, nel loro complesso, sono state accertate per un importo di euro 4.179.731,83 in particolare:

Tipologia	Previsione Definitiva	Accertamenti	% Accertato / Previsione definitiva	Riscossioni	% Riscosso / Accertato	Residuo	Maggiore(+) / Minore(-) Entrata
Tributi in conto capitale	-	1.646,28		1.646,28	0,00%	-	1.646,28
Contributi agli investimenti	23.302.883,84	3.153.835,96	13,53%	1.196.240,16	37,93%	1.957.595,80	-20.149.047,88
Altri trasferimenti in conto capitale	462.201,00	462.201,00	100,00%	462.201,00	100,00%	-	-
Entrate per alienazione di beni materiali e immateriali	1.409.034,27	25.187,48	1,79%	23.687,48	94,04%	1.500,00	-1.383.846,79
Altre entrate in conto capitale	640.714,29	536.861,11	83,79%	533.645,59	99,40%	3.215,52	-103.853,18
Totale Titolo IV	25.814.833,40	4.179.731,83		2.217.420,51		1.962.311,32	-21.635.101,57

La seguente tabella riporta l'andamento delle entrate in conto capitale nel triennio 2021/2023. La percentuale indicata rappresenta l'incidenza dell'accertato sul totale delle entrate:

Tipologia	Accertamenti 2021	% incidenza	Accertamenti 2022	% incidenza	Accertamenti 2023	% incidenza
Tributi in conto capitale	-	0,00%	-	0,00%	1.646,28	0,04%
Contributi agli investimenti	5.753.778,44	89,50%	6.226.159,25	84,99%	3.153.835,96	75,46%
Altri trasferimenti in conto capitale	64.929,60	1,01%	60.094,79	0,82%	462.201,00	11,06%
Entrate per alienazione di beni materiali e immateriali	26.449,58	0,41%	525.046,69	7,17%	25.187,48	0,60%
Altre entrate in conto capitale	583.416,33	9,08%	514.324,98	7,02%	536.861,11	12,84%
Totale Titolo IV	6.428.573,95	100,00%	7.325.625,71		4.179.731,83	





Tipologia 100 – Tributi in conto capitale

Tributi in conto capitale	Previsione Definitiva	Accertamenti	% Accertato / Previsione definitiva	Riscossioni	% Riscosso / Accertato	Residuo	Maggiore(+) / Minore(-) Entrata
Proventi derivanti da condono edilizio	-	1.646,28		1.646,28	100,00%	-	1.646,28
Totale	-	1.646,28		1.646,28		-	1.646,28

Tipologia 200 – Contributi agli investimenti

Sono state accertate entrate per euro 3.153.835,96 registrando una minore entrata di euro 20.149.047,88 rispetto alla previsione definitiva.

I contributi agli investimenti soggetti a rendicontazione, vanno accertati in corrispondenza del cronoprogramma della spesa finanziata.

I Contributi agli investimenti da Amministrazioni Pubbliche sono così suddivisi:

Contributi agli investimenti da amministrazioni pubbliche	Previsione Definitiva	Accertamenti	% Accertato / Previsione definitiva	Riscossioni	% Riscosso / Accertato	Residuo	Maggiore(+) / Minore(-) Entrata
Trasferim. PNRR - Riqualficazione stadio polisportivo - missione 5 componente 2 investimento 2.1 CUP I37H21001330001	3.375.000,00	-	0,00%	-		-	-3.375.000,00
Trasferim. PNRR - Nevegal nuovo bacino di accumulo idrico - missione 5 componente 2 investimento 2.1 CUP	1.665.000,00	-	0,00%	-		-	-1.665.000,00

I37B20001970006							
Trasferim. PNRR - Nevegal potenziamento sentieristica e sistema della sosta - missione 5 componente 2 investimento 2.1 CUP I31B21001980001	774.000,00	25.529,49	3,30%	-	0,00%	25.529,49	-748.470,51
Trasferim. PNRR - Casa di riposo riqualificazione energetica - missione 5 componente 2 investimento 2.1 CUP I39J21001670001	59.759,13	-	0,00%	-		-	-59.759,13
Trasferim. PNRR - Riqualificaz aree pubbliche c.storico: p.za Castello-Belvedere - missione 5 componen 2 investim 2.1 CUP I33D21000500001	270.000,00	25.000,00	9,26%	-	0,00%	25.000,00	-245.000,00
Trasferim. PNRR - Riqualificaz aree pubbliche c.storico:via Cipro,Ripa,Crepadoni - missione 5 compon 2 invest 2.1 CUP I33D21000510001	593.100,00	1.587,83	0,27%	-	0,00%	1.587,83	-591.512,17
Trasferim. PNRR - Palazzo Auditorium - restauro e recupero conserv.sala - missione 5 componente 2 investim 2.1 CUP I32C16000120007	540.000,00	106.413,36	19,71%	-	0,00%	106.413,36	-433.586,64
Trasferim. PNRR - Palazzo Auditorium- restauro,recup.conserv.facciate esterne,copertura-missione5 compon2 investim2.1 CUP I35F21000600001	360.000,00	71.365,52	19,82%	-	0,00%	71.365,52	-288.634,48
Trasferim. PNRR - Palazzo Auditorium- restauro,recup.conserv.area archeol.-missione5 compon2 investim2.1 CUP I35F21000610001	270.000,00	30.106,54	11,15%	-	0,00%	30.106,54	-239.893,46
Trasferim. PNRR - P.zza Castello efficientam. energetico sostituz. Infissi - m. 2 c. 4 inv. 2.2 CUP. I34J22000760006	130.000,00	126.941,34	97,65%	-	0,00%	126.941,34	-3.058,66
Trasferim. c/capitale PNRR - AUTONOMIA ANZIANI NON AUTOSUFFICIENTI - M.5, C.2, S.1, inv. 1.1.2, CUP I84H22000270001	580.087,99	-	0,00%	-		-	-580.087,99
Trasferim. c/capitale PNRR - DISABILITA 1 - M.5, C.2, S.1, inv. 1.2, CUP I84H22000290001	290.000,00	-	0,00%	-		-	-290.000,00
Trasferim. c/capitale PNRR - DISABILITA 2 - M.5, C.2,	152.874,13	-	0,00%	-		-	-152.874,13

S.1, inv. 1.2, CUP I84H22000300001							
Trasferim. c/capitale PNRR - DISABILITA 3 - M.5, C.2, S.1, inv. 1.2, CUP I84H22000310001	330.000,00	-	0,00%	-		-	-330.000,00
Trasferim. c/capitale PNRR - DISABILITA 4 - M.5, C.2, S.1, inv. 1.2, CUP I84H22000320001	157.874,14	-	0,00%	-		-	-157.874,14
Trasferim. c/capitale PNRR - POVERTA - M.5, C.2, S.1, inv. 1.3.1, CUP I84H22000330001	20.000,00	-	0,00%	-		-	-20.000,00
Trasferim. PNRR - Versanti Via San Francesco e Borgo Pra - missione 2 componente 4 Investimento 2.2 CUP I34H20000650003	69.628,67	76.000,00	109,15%	76.000,00	100,00%	-	6.371,33
Fondo compensazione prezzi - trasferimento dallo stato	193.560,58	225.997,00	116,76%	218.005,45	96,46%	7.991,55	32.436,42
Trasferimento dallo Stato per scuole elementare di Mur di Cadola	50.000,00	-	0,00%	-		-	-50.000,00
R.U. - AZIONI IMMATERIALI - PROGETTO BELLUNO - CULTURA - transf. Parte capitale	65.892,20	65.892,20	100,00%	-	0,00%	65.892,20	-
Contributo PCM "Sport e Periferie"	695.000,00	-	0,00%	-		-	-695.000,00
R.U. Contributo PCM riqualificazione urbana	4.949.989,19	311.875,40	6,30%	143.380,88	45,97%	168.494,52	-4.638.113,79
R.U. Contributo PCM da trasferire a terzi	1.228.852,22	228.489,34	18,59%	179.313,03	78,48%	49.176,31	-1.000.362,88
Contributo statale per viabilita	62.500,00	61.913,31	99,06%	-	0,00%	61.913,31	-586,69
Contributo ministeriale per efficientamento energetico	24.604,70	24.604,70	100,00%	-	0,00%	24.604,70	-
Trasferim. PNRR Miss.4 Comp.1 Interv.3.3 adeguamento sismico scuole	1.585.804,36	247.341,29	15,60%	-	0,00%	247.341,29	-1.338.463,07
Trasferim. PNRR - Nuova palestra polifunzionale "De Mas" - missione 5 componente C 2.3 Investimento 3.1 CUP I35B22000130005	1.350.000,00	-	0,00%	-		-	-1.350.000,00
Trasferim. fondo complem. PNRR - Efficientamento energetico edificio Kraller - CUP I39J21017350002	868.275,00	209.018,75	24,07%	-	0,00%	209.018,75	-659.256,25
Contributi da Consorzio BIM Piave per Col Toront	-	3.400,00		3.400,00	100,00%	-	3.400,00
Contributo per Cavaliere d'argine Borgo Piave	3.334,35	3.334,35	100,00%	3.334,35	100,00%	-	-

Contributo - Progettazione nuovo Ponte sul Piave	313.474,85	172.258,23	54,95%	-	0,00%	172.258,23	-141.216,62
Contributi regionali per efficientamento energetico	3.809,03	3.809,03	100,00%	-	0,00%	3.809,03	-
Contributo regionale per acquisto automezzi	243.102,40	-	0,00%	-	-	-	-243.102,40
Contributo regionale per acquisto automezzi	40.000,00	-	0,00%	-	-	-	-40.000,00
Contributo regionale per allestimento sala COC	80.000,00	-	0,00%	-	-	-	-80.000,00
Contributo Regione Veneto - sicurezza	221.542,76	201.420,20	90,92%	158.743,91	78,81%	42.676,29	-20.122,56
Trasf. da Provincia prog. Casa-scuola-lavoro	76.773,32	76.773,32	100,00%	-	0,00%	76.773,32	-
Contributo Provincia per messa in sicurezza centri abitati	6.224,79	-	0,00%	-	-	-	-6.224,79
Contributo provinciale interventi di difesa del suolo su viabilità comunale	79.894,27	78.741,37	98,56%	-	0,00%	78.741,37	-1.152,90
Contributo regionale per recupero ambientale	150.000,00	67.561,48	45,04%	67.561,48	100,00%	-	-82.438,52
Contributo da consorzio BIM per acquisto beni strumentali	18.000,00	17.399,07	96,66%	17.399,07	100,00%	-	-600,93
Totale	21.947.958,08	2.462.773,12		867.138,17		1.595.634,95	-19.485.184,96

I contributi agli investimenti da imprese sono così suddivisi:

Contributi agli investimenti da imprese	Previsione Definitiva	Accertamenti	% Accertato / Previsione definitiva	Riscossioni	% Riscosso / Accertato	Residuo	Maggiore(+) / Minore(-) Entrata
Contributo da Cortina Banca per manutenzione straordinaria fontane	87.810,00	87.215,59	99,32%	87.215,59	100,00%	-	-594,41
R.U. Contributo da Dolomiti Bus	194.268,51	-	0,00%	-	#DIV/0!	-	-194.268,51
Contributo da GSE per conto termico	1.072.847,25	603.847,25	56,28%	241.886,40	40,06%	361.960,85	-469.000,00
Totale	1.354.925,76	691.062,84		329.101,99		361.960,85	-663.862,92

Nel 2023 non si sono registrati contributi agli investimenti dall'Unione europea e dal resto del mondo.

Tipologia 300 – Altri trasferimenti in conto capitale

Sono state accertate entrate per euro 462.201,00 pari alla previsione definitiva.

Comprende la contabilizzazione delle operazioni non monetarie:

Altri trasferimenti in conto capitale	Previsione Definitiva	Accertamenti	% Accertato / Previsione definitiva	Riscossioni	% Riscosso / Accertato	Residuo	Maggiore(+) / Minore(-) Entrata
Trasferimenti attivi c/capitale da Amministrazioni Locali	365.000,00	365.000,00	100,00%	365.000,00	100,00%	-	-

Trasferimenti attivi c/capitale da Famiglie	94.210,00	94.210,00	100,00%	94.210,00	100,00%	-	-
Trasferimenti attivi c/capitale da Imprese	2.991,00	2.991,00	100,00%	2.991,00	100,00%	-	-
Totale	462.201,00	462.201,00		462.201,00		-	-

OPERAZIONI NON MONETARIE

Il principio contabile applicato concernente la contabilità finanziaria, allegato 4/2 al D.Lgs. 118/2011, introduce la regolarizzazione contabile delle operazioni che non presentano flussi di cassa, ma producono effetti di natura economico-patrimoniale.

Nel corso del 2023 si è proceduto alla registrazione e rendicontazione in contabilità finanziaria delle suddette acquisizioni al fine di assumere gli accertamenti/impegni di entrata/spesa con conseguente emissione dei relativi ordinativi/mandati per la somma complessiva di euro 462.201,00:

- con contratto rep. n. 17275 del 19/04/2023 la Sig.ra Chiara Miari Fulcis ha ceduto a titolo di permuta la piena ed esclusiva proprietà dei terreni agricoli censiti al C.T. al foglio 77 particelle 137 e 146 attribuendo ai beni descritti il valore di euro 2.380,00 (duemilatrecentoottanta/00) e il Comune di Belluno, ad egual titolo di permuta, ha ceduto alla stessa la piena ed esclusiva proprietà del terreno censito al C.T. al foglio 77 particella 135 attribuendo il valore di euro 3.480,00 (tremilaquattrocentoottanta/00) per cui risulta un conguaglio a favore del Comune di Belluno di euro 1.100,00 (millecento/00);
- con contratto rep. n. 48813 del 31/05/2022 del notaio Michele Palumbo, in adempimento a convenzione urbanistico-edilizia, la ditta Magnolia s.r.l. ora ditta Aldi immobiliare s.r.l. ha costituito vincolo di destinazione ad uso pubblico dell'area destinata a parcheggio di mq 1.496,41 censita al C.T. al foglio 33 particella 950 attribuendone un valore complessivo pari a euro 1.496,00 (millequattrocentonovantasei/00); a seguito di sopralluogo è stata richiesta un'integrazione al certificato di regolare esecuzione delle opere definitivamente approvato in data 15/06/2023;
- con contratto rep. n. 15488 del 1/09/2023 del notaio Stefano Stivanello, in adempimento a convenzione urbanistico-edilizia, la ditta Restructura s.r.l. ha costituito vincolo di destinazione ad uso pubblico della corte censita al C.F. al foglio 31 particella 945 subalterno 5 con le opere su di essa realizzate per una superficie pari a mq 381; il tecnico dell'ufficio edilizia ha attribuito alle stesse un valore pari a euro 381,00 (trecentoottantuno/00) derivato dalla stima effettuata secondo quanto indicato nella delibera della giunta comunale 53/2019;
- con decreto n. 3 del 26/05/2023 il coordinatore dell'ambito affari generali ha disposto l'accorpamento al demanio stradale delle aree contermini all'ospedale civile "San Martino" di Belluno, utilizzate ad uso pubblico ininterrottamente da oltre vent'anni, censite al catasto terreni al foglio 69 particelle 252, 761, 864 e 865; con nota in data 11/09/2023 il tecnico incaricato ha determinato il valore per le suddette aree per complessivi euro 365.000,00 (trecentosessantacinquemila/00);
- con nota protocollo n. 27753 del 09/06/2023 la Sig.ra Elizabeth Emma Scholl Sabbatini ha manifestato l'intenzione di donare al Comune di Belluno un'opera di sua proprietà dal titolo "Melusines's Buzz Poem", composta da un piedistallo che sorregge n. 9 sculture di bronzo patinato, ispirata all'opera "Poema a fumetti" di Dino Buccati; la giunta comunale con delibera n. 187 del 21/09/2023 ha accettato la suddetta donazione attribuendo all'opera un valore complessivo pari a euro 19.500,00 (diciannovemilacinquecento/00);
- con contratto rep. n. 38497 del 10/08/2020 del notaio Domenico Grasso, in adempimento a convenzione edilizia, la ditta Gelisio s.r.l. ha costituito servitù perpetua di passaggio ad uso

pubblico sulle aree ed opere censite al C.T. al foglio 72 particella 460 per una superficie totale pari a mq 1.114; il tecnico dell'ufficio edilizia ha attribuito alle stesse un valore pari a euro 1.114,00 (millecentoquattordici/00) derivato dalla stima effettuata secondo quanto indicato nella delibera della giunta comunale 53/2019;

- con nota protocollo n. 27753 del 28/09/2023 la ditta Fratelli De Pra S.p.A. ha manifestato l'intenzione di donare al Comune di Belluno l'edizione cinquecentina di sua proprietà appartenuta alla Biblioteca Piloni "Vita di Giesu Christo, nostro renditore, fatta volgare da M. Francesco Sansovino. Venezia, presso Altobello Silicato, 1581"; la giunta comunale con delibera n. 198 del 12/10/2023 ha accettato la suddetta donazione attribuendo all'opera un valore complessivo pari a euro 5.000,00 (cinquemila/00);
- con nota protocollo n. 15535/2023 le signore Vignolle Maria Francesca e Zampieri Chiara hanno comunicato di voler donare al Comune di Belluno la collezione di sci d'epoca, di cui sono proprietarie, appartenuta al Sig. Tonino Zampieri; la giunta comunale con delibera n. 206 del 16/10/2023 ha accettato la suddetta donazione del valore complessivo di euro 64.950,00 (sessantaquattromilanovecentocinquanta/00) così come indicato dalle donatrici.

Tipologia 400 – Entrate da alienazione di beni materiali e immateriali

Sono state accertate entrate per euro 25.187,48 registrando una minore entrata di euro 1.383.846,79 rispetto alla previsione definitiva.

Entrate da alienazione di beni materiali e immateriali	Previsione Definitiva	Accertamenti	% Accertato / Previsione e definitiva	Riscossioni	% Riscosso / Accertato	Residuo	Maggiore(+)/ Minore(-) Entrata
Alienazione beni immobili	1.268.130,84	990,00	0,08%	990,00	100,00%	0,00	-1.267.140,84
Alienazione beni immobili 10 % vincolato	140.903,43	110,00	0,08%	110,00	100,00%	0,00	-140.793,43
Alienazione autoveicoli	-	1.500,00		-	0,00%	1.500,00	1.500,00
Proventi da concessioni in diritto di superficie	-	20.328,74		20.328,74	100,00%	0,00	20.328,74
Proventi da concessioni in diritto di superficie 10% vincolato	-	2.258,74		2.258,74	100,00%	0,00	2.258,74
Totale	1.409.034,27	25.187,48		23.687,48		1.500,00	-1.383.846,79

Dettaglio entrate da alienazioni:

Descrizione	Accertamenti	Riscossioni
Alienazione beni mobili		
Alienazioni autoveicoli	1.500,00	,00
Totale Alienazione beni mobili	1.500,00	,00
Alienazione beni immobili		
Acquisto di relitto stradale porzione via Francesco Miari Fulcis e contestuale cessione di terreno privato a Modolo	1.100,00	1.100,00
Totale Alienazione beni immobili	1.100,00	1.100,00
Alienazione di diritti reali		
Corrispettivo per trasformazione diritto di superficie in diritto di proprietà (90%) De Riz/Prencipe	11.162,93	11.162,93

Corrispettivo trasformazione diritto di superficie in diritto di proprietà (90%) De Bona/Fasolo	11.424,55	11.424,55
Totale alienazione di diritti reali	22.587,48	22.587,48
Totale alienazione di beni materiali e immateriali	25.187,48	23.687,48

Tipologia 500 – Altre entrate in conto capitale

Sono state accertate entrate per euro 536.861,11 registrando una minore entrata di euro 103.853,16 rispetto alla previsione definitiva.

Altre entrate in conto capitale	Previsione Definitiva	Accertamenti	% Accertato / Previsione definitiva	Riscossioni	% Riscosso / Accertato	Residuo	Maggiore(+) / Minore(-) Entrata
Permessi di costruire	630.000,00	519.701,86	82,49%	518.116,46	99,69%	1.585,40	-110.298,14
Proventi da PUA	10.714,29	10.714,29	100,00%	9.408,27	87,81%	1.306,02	-
Contributo annuale 1% aree edificabili LR 11/2004 art 18 c 7 bis	-	6.444,96		6.120,86	94,97%	324,10	6.444,96
Totale	640.714,29	536.861,11		533.645,59		3.215,52	-103.853,18

Con il bilancio di previsione è stata prevista la destinazione dei proventi da oneri di urbanizzazione 2023 pari a euro 630.000,00 per l'esercizio 2023 a finanziamento della spesa corrente, per le tipologie di interventi rese ammissibili dall'art 1 comma 460 della legge 232/2016 quali manutenzioni ordinarie di opere di urbanizzazione o spese di progettazioni.

A2 Ris. Amministrazione - Risorse Vincolate - Vincoli derivanti dalla legge

Capitolo	Descrizione	Capitolo	Descrizione	Entrate vincolate accertate 2023	Impegni 2023 finanziati da entrate vinc.	Ris. vinc. nel bilancio al 31/12/2023	Ris. vinc. nel ris. amm. al 31/12/2023
42500700	Permessi di costruire	10163211	Uff. tecnico-incarichi professionali	22.500,00	22.500,00		
42500700	Permessi di costruire	10403103	Materne fabbricati Manut.	9.000,00	9.000,00		
42500700	Permessi di costruire	10413103	Elem. fabbricati Manut.	27.000,00	27.000,00		
42500700	Permessi di costruire	10423103	Medie fabbricati Manut.	18.000,00	18.000,00		
42500700	Permessi di costruire	10503210	Museo Fulcis - manutenzione fabbricato	45.000,00	45.000,00		
42500700	Permessi di costruire	10503212	Palazzo Bembo - manutenzione fabbricato	15.300,00	15.300,00		
42500700	Permessi di costruire	10533103	Cultura fabbricati Manut.	5.850,00	5.850,00		

42500700	Permessi di costruire	10953203	Parchi e giardini – manutenzione e prestazioni servizi	19.701,86	19.701,86		
42500700	Permessi di costruire	10953210	Verde pubblico – manutenzione e prestazioni di servizio	3000	3000		
42500700	Permessi di costruire	10823104	Ill.ne Manutenzione reti elettriche	12600	12600		
42500700	Permessi di costruire	10802200	Viabilita'- acquisto beni per manutenzione reti stradali	75000	75000		
42500700	Permessi di costruire	10803104	Viabilita – Manutenzione reti stradali	124000	124000		
42500700	Permessi di costruire	11053103	Cimiteri - Manutenzione fabbricati	9000	9000		
42500700	Permessi di costruire	11053201	Cimiteri – manutenzione e prestazioni servizi	133750	133750		
			Totali	519.701,86	519.701,86		

TITOLO V – ENTRATE DA RIDUZIONE ATTIVITA' FINANZIARIE

Le entrate del Titolo V partecipano insieme a quelle del titolo IV al finanziamento delle spese di investimento, cioè all'acquisizione di quei beni utilizzati quindi per più esercizi nei processi produttivi dell'ente locale.

Tipologia	Previsione Definitiva	Accertamenti	% Accertato / Previsione definitiva	Riscossioni	% Riscosso / Accertato	Residuo	Maggiore(+) / Minore(-) Entrata
Prelievi da depositi bancari	0,00	0,00	0,00%	0,00	0,00%	0,00	0,00
Totale Titolo V	0,00	0,00	0,00%	0,00	0,00%	0,00	0,00

TITOLO VI– ACCENSIONE DI PRESTITI

In questo titolo di bilancio vengono contabilizzate le concessioni di mutui. I prestiti pur essendo risorse aggiuntive ottenibili agevolmente, creano oneri indotti che appesantiscono la spesa corrente per un periodo di tempo pari alla durata del mutuo.

Accensione prestiti	Previsione Definitiva	Accertamenti	% Accertato / Previsione definitiva	Riscossioni	% Riscosso / Accertato	Residuo	Maggiore(+) / Minore(-) Entrata
Totale Titolo VI	0,00	0,00	0,00%	0,00	0,00%	0,00	0,00

TITOLO VII– ANTICIPAZIONI DA ISTITUTO TESORIERE

Considerato che l'ente ha sufficiente disponibilità di cassa, non è stato necessario attivare lo strumento dell'anticipazione di tesoreria.

TITOLO IX – ENTRATE PER CONTO TERZI E PARTITE DI GIRO

Trattasi di movimentazioni finanziarie che non incidono direttamente nell'attività del Comune, come le partite di giro che riguardano principalmente le operazioni attuate dall'Ente in qualità di sostituto d'imposta.

In quest'ultima circostanza, le ritenute fiscali e contributive effettuate entrano tecnicamente nella contabilità dei movimenti per conto terzi (partite di giro) all'atto dell'erogazione del compenso (trattenuta per conto dello Stato) ed escono successivamente, al momento del versamento mensile all'Erario e/o agli Istituti Previdenziali-Assistenziali della somma originariamente trattenuta (versamento cumulativo). In questo titolo rientra anche l'importo dell'IVA addebitata nelle fatture ricevute che, mensilmente, viene riversata direttamente allo Stato da parte della Pubblica Amministrazione (*split payment*).

Rientrano in questa fattispecie anche le entrate per conto terzi quali i depositi cauzionali, le anticipazioni e la riscossione di imposte per conto terzi.

Tra le entrate per conto terzi, nel rispetto del punto 7 del principio contabile applicato alla contabilità finanziaria (allegato 4/2 al D.Lgs 118/2011), rientrano i contributi che hanno natura di "Servizi per conto terzi" quando le operazioni sono svolte dall'ente come "capofila", solo come mero esecutore della spesa, nei casi in cui l'ente riceva risorse da trasferire a soggetti già individuati, sulla base di tempi e di importi predefiniti. I destinatari delle spese concernenti i "trasferimenti per conto terzi" registrano l'entrata come trasferimento del soggetto per conto del quale il trasferimento è stato erogato, in deroga al principio contabile per il quale i trasferimenti devono essere registrati con imputazione alla voce del piano dei conti che indica il soggetto che ha effettivamente erogato le risorse.

ANALISI DELLA SPESA

La tabella che segue oltre ad elencare la ripartizione per codifiche, prevista dal D.Lgs 118/2011, evidenzia le somme effettivamente impegnate nell'esercizio, le spese reimputate negli esercizi successivi tramite FPV e i pagamenti avvenuti nell'esercizio 2023.

Nella colonna "FPV" sono riportati gli impegni re-imputati agli anni successivi in base all'esigibilità degli stessi e finanziati da risorse 2023 compreso il FPV in entrata.

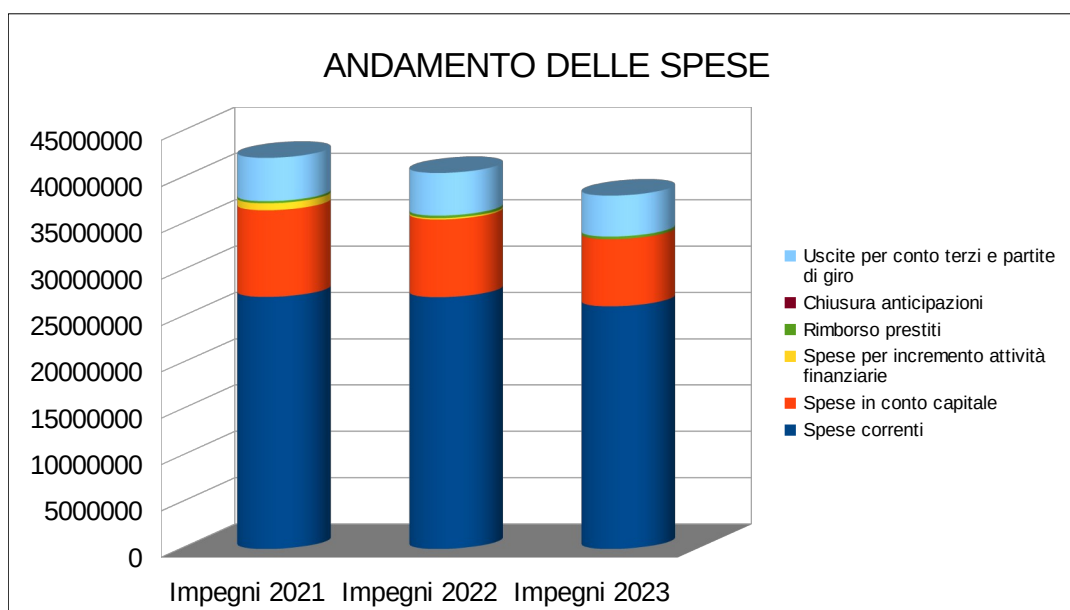
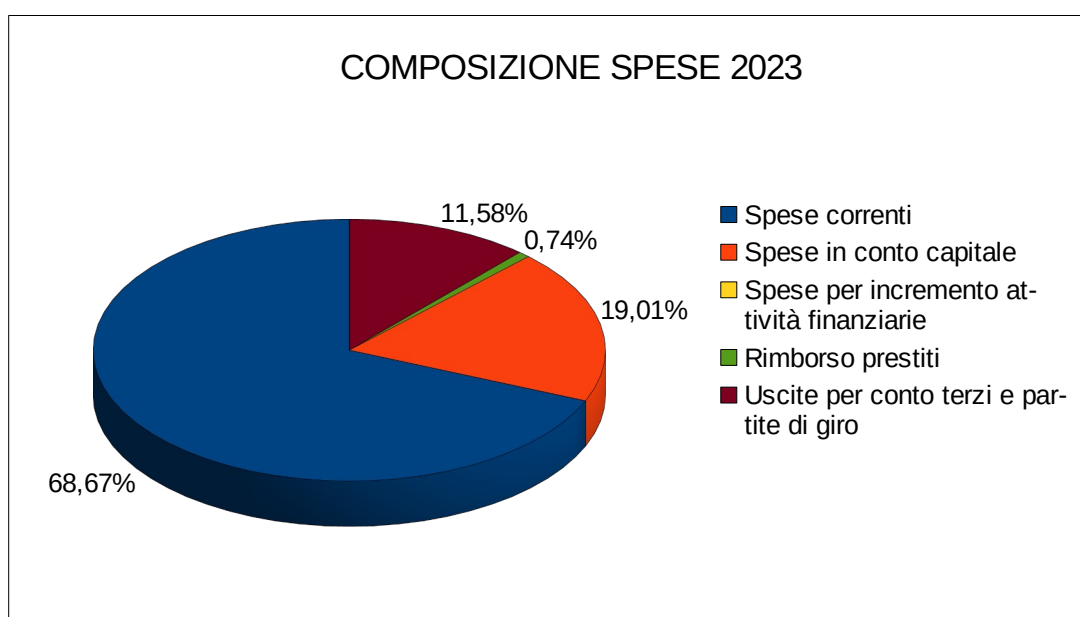
Si precisa che le previsioni definitive comprendono anche la quota del fondo pluriennale vincolato.

Nel corso dell'esercizio 2023 sono stati assunti impegni di spesa per un ammontare complessivo di euro 38.124.629,50.

Titolo	Previsione Definitiva	Impegni	% Impegni / Previsione definitiva	Pagamenti	% Pagamenti / impegni	FPV	Residui	Minore Spesa
Spese correnti	32.480.575,42	26.178.512,93	80,60%	20.613.881,42	78,74%	822.781,25	5.564.631,51	5.479.281,24
Spese in conto capitale	33.844.616,11	7.246.781,12	21,41%	4.745.461,09	65,48%	4.602.822,16	2.501.320,03	21.995.012,83
Rimborso prestiti	423.716,91	282.813,45	66,75%	282.813,45	100,00%	0,00	0,00	140.903,46
Chiusura anticipazioni	6.000.000,00	0,00	0,00%	0,00	#DIV/0!	0,00	0,00	6.000.000,00
Uscite per conto terzi e partite di giro	7.915.000,00	4.416.522,00	55,80%	3.965.312,93	89,78%	0,00	451.209,07	3.498.478,00
Totale	80.663.908,44	38.124.629,50		29.607.468,89		5.425.603,41	8.517.160,61	37.113.675,53

Nella tabella che segue viene evidenziato l'andamento delle spese dell'ultimo triennio. La percentuale indicata rappresenta l'incidenza dell'impegnato sul totale delle spese:

Titolo	Impegni 2021	% composizione 2021	Impegni 2022	% composizione 2022	Impegni 2023	% composizione 2023
Spese correnti	27.195.776,37	64,44%	27.169.125,13	66,97%	26.178.512,93	68,67%
Spese in conto capitale	9.354.292,28	22,16%	8.382.506,99	20,66%	7.246.781,12	19,01%
Spese per incremento attività finanziarie	750.770,00	1,78%	150.000,00	0,37%	0,00	0,00%
Rimborso prestiti	220.721,87	0,52%	273.937,59	0,68%	282.813,45	0,74%
Chiusura anticipazioni	0,00	0,00%	0,00	0,00%	0,00	0,00%
Uscite per conto terzi e partite di giro	4.681.679,58	11,09%	4.592.595,55	11,32%	4.416.522,00	11,58%
Totale	42.203.240,10	100,00%	40.568.165,26	100,00%	38.124.629,50	100,00%



TITOLO I – SPESE CORRENTI

L'importo complessivo delle spese correnti impegnate nel 2023 è stato di euro 26.178.512,93 registrando minori spese per euro 7.124.843,74 rispetto alle previsioni definitive. I minori impegni sono dovuti:

- agli accantonamenti per i “fondi rischi” poste che per loro natura non sono impegnabili e che ammontano ad euro 1.401.964,17
- a risparmi e quindi a minori necessità rispetto a quanto preventivamente indicato per la gestione dei vari servizi per euro 4.077.317,07.

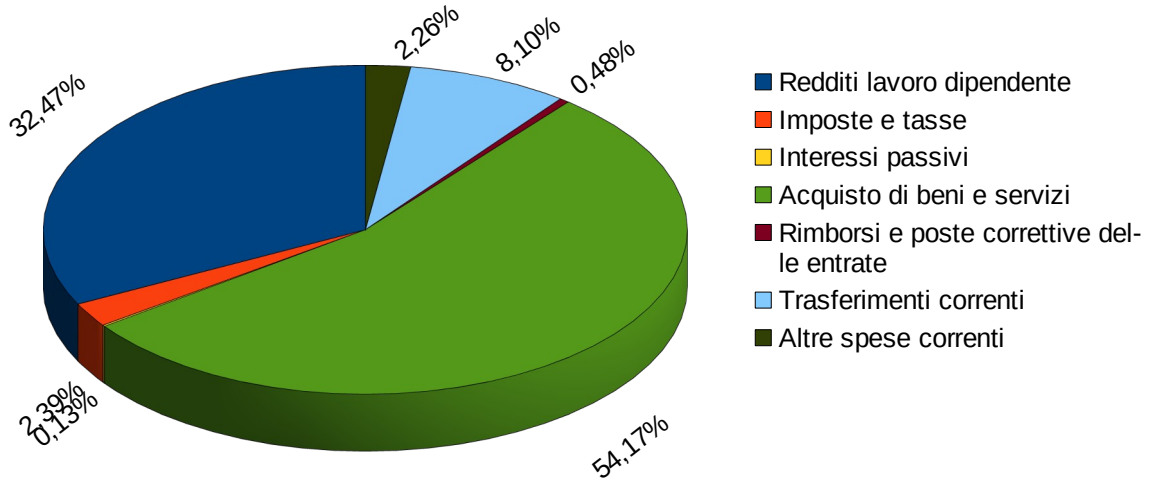
La seguente tabella evidenzia le somme impegnate alla chiusura dell'esercizio rispetto alle previsioni finali suddivise per macro-aggregato, ossia sulla base della natura economica della spesa:

Spese correnti	Previsione Definitiva	Impegni	% Impegni / Previsione definitiva	Pagamenti	% Pagamenti / impegni	Residui	Minore Spesa
Redditi lavoro dipendente	8.709.363,24	8.499.118,24	97,59%	8.330.974,34	98,02%	168.143,90	210.245,00
Imposte e tasse	662.662,14	624.632,25	94,26%	592.244,05	94,81%	32.388,20	38.029,89
Acquisto di beni e servizi	17.185.843,19	14.179.940,67	82,51%	9.494.383,14	66,96%	4.685.557,53	3.005.902,52
Trasferimenti correnti	2.877.546,90	2.121.139,94	73,71%	1.539.474,99	72,58%	581.664,95	756.406,96
Interessi passivi	35.459,12	34.894,68	98,41%	34.894,68	100,00%	-	564,44
Altre spese per redditi di capitale	-	-		-		-	-
Rimborsi e poste correttive delle entrate	151.188,28	126.744,50	83,83%	81.743,07	64,49%	45.001,43	24.443,78
Altre spese correnti	2.858.512,55	592.042,65	20,71%	540.167,15	91,24%	51.875,50	2.266.469,90
Fondo pluriennale vincolato							-822.781,25
Totale spese correnti	32.480.575,42	26.178.512,93	80,60%	20.613.881,42	78,74%	5.564.631,51	5.479.281,24

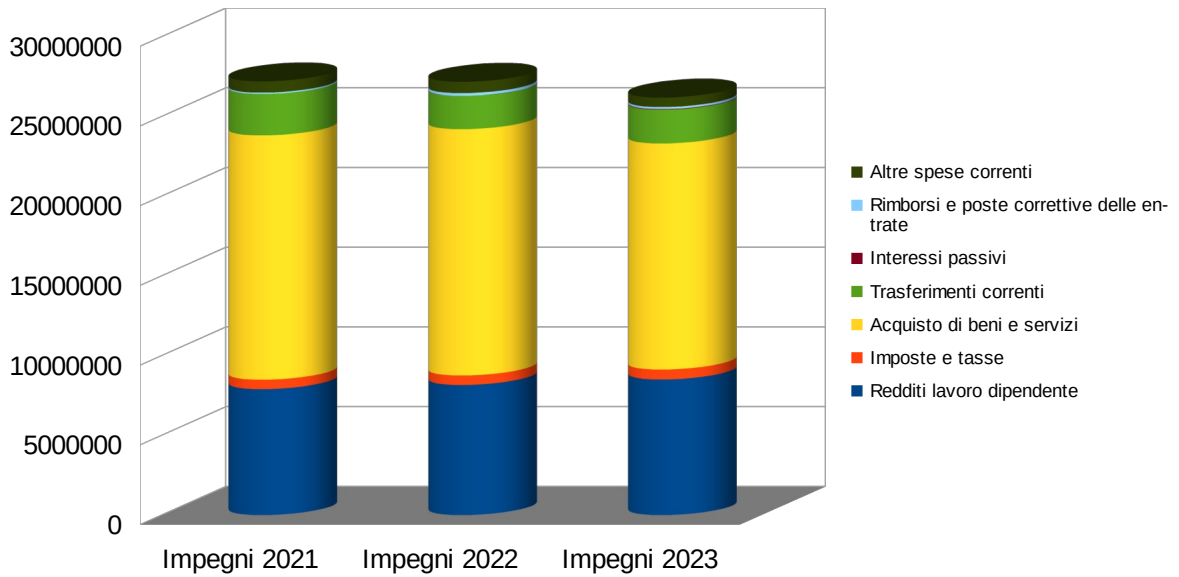
Di seguito viene evidenziato il trend della spesa corrente suddiviso in base ai macroaggregati ovvero alla natura economica della spesa.

Spese correnti	Impegni 2021	% composizione 2021	Impegni 2022	% composizione 2022	Impegni 2023	% composizione 2023
Redditi lavoro dipendente	7.894.388,91	29,03%	8.157.631,31	30,03%	8.499.118,24	32,47%
Imposte e tasse	590.738,19	2,17%	591.880,39	2,18%	624.632,25	2,39%
Acquisto di beni e servizi	15.319.922,53	56,33%	15.445.805,11	56,85%	14.179.940,67	54,17%
Trasferimenti correnti	2.601.334,92	9,57%	2.089.262,71	7,69%	2.121.139,94	8,10%
Interessi passivi	1,23	0,00%	5.928,69	0,02%	34.894,68	0,13%
Rimborsi e poste correttive delle entrate	84.419,69	0,31%	170.220,63	0,63%	126.744,50	0,48%
Altre spese correnti	704.970,90	2,59%	708.396,29	2,61%	592.042,65	2,26%
Totale spese correnti	27.195.776,37	100,00%	27.169.125,13	100,00%	26.178.512,93	100,00%

COMPOSIZIONE SPESE CORRENTI - 2023



ANDAMENTO DELLE SPESE CORRENTI



Costo del personale

La spesa per il personale, data la sua dimensione finanziaria consistente, è il principale fattore di rigidità del bilancio corrente, dato che il margine di manovra nella gestione ordinaria si riduce quando il valore di questo parametro tende a crescere.

Il costo totale degli stipendi (oneri diretti e indiretti) dipende dal numero e dal livello di inquadramento dei dipendenti assunti con contratto a tempo indeterminato, a cui va sommata l'incidenza dell'eventuale quota residuale dei soggetti impiegati con contratto a tempo determinato, o comunque, con un rapporto di lavoro flessibile.

La situazione di rendiconto, come riportata nel prospetto rispetta i vincoli imposti dalle norme in materia di coordinamento della finanza pubblica e non richiede alcun intervento correttivo.

Rispetto limite art. 1 c. 557 quater l. 296/2006

	Media 2011/2013	2023
	2008 per enti non soggetti al patto	
Spese macroaggregato 101		8.499.118,24
Irap macroaggregato 102		497.023,47
Spese macroaggregato 103		18.541,92
Altre spese: personale in comando		8.278,08
Totale spese di personale (A)	9.084.208,06	9.022.961,71
(-) Componenti escluse (B)		2.624.922,35
di cui rinnovi contrattuali		1.830.412,98
(=) Componenti assoggettate al limite di spesa A-B	7.188.931,94	6.398.039,36

Rispetto limite art. 33 d.l. 34/2019, d.m. 17/03/2020

Spese macroaggregato 101	8.499.118,24
(-) Componenti escluse ex art. 57, c. 3-septies, del d.l. 104/2020, convertito in l. 126/2020	94.293,22
Spese livello 1030212	19.890,60
Numeratore	8.424.715,62

Media Entrate correnti	29.517.274,46
(-) Media componenti escluse ex art. 57, c. 3-septies, del d.l. 104/2020, convertito in l. 126/2020	76.906,97
Media entrate da TARI esternalizzata al netto del fondo svalutazione crediti *	5.023.615,18
FCDE - Bilancio	1.216.690,44
Denominatore	33.247.292,23

Spesa di personale / Entrate correnti %	valore soglia (tab.1)	valore soglia (tab.3)
25,34%	27,00%	31,00%

* Non essendo stato ancora approvato il bilancio consuntivo del gestore TARI (Bellunum) 2023:

- per le entrate TARI 2023 è stato considerato il dato del bilancio preventivo

- per il fondo svalutazione crediti 2023 è stato considerato, in via presuntiva, il dato 2022

Spesa corrente e personale a confronto

Spesa per il personale complessiva (macroagg. 101 + IRAP)	8.996.141,71
Spesa corrente complessiva	26.178.512,93

DATI DI DOTAZIONE ORGANICA

Forza lavoro (unità di personale in servizio nel 2023 rapportate a periodo di servizio nell'anno, part time ecc.)	212,5
personale previsto in dotazione organica al 31/12/2023 (escluso il segretario)	246
dipendenti di ruoli in servizio al 31/12/2023 (escluso il segretario)	217
dipendenti non di ruolo in servizio al 31/12/2023	7

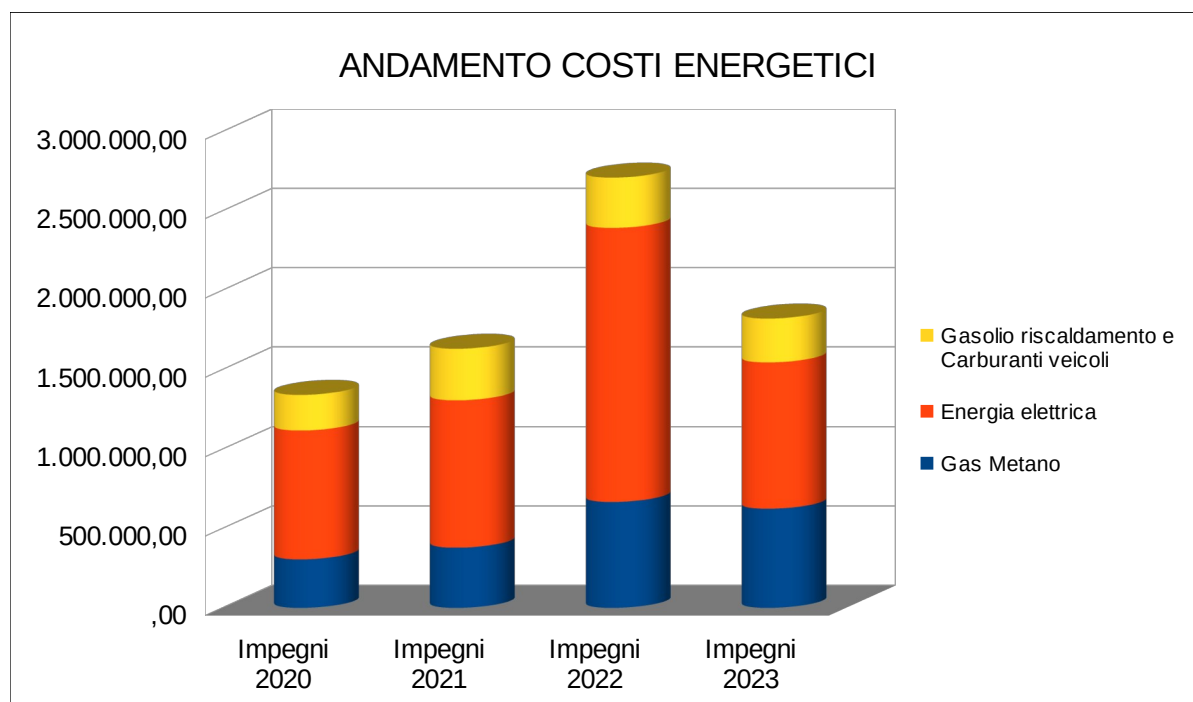
Di seguito viene evidenziato il dettaglio dello scostamento tra previsioni definitive e impegnato 2023 delle spese correnti:

Spesa corrente	Previsione Definitiva	Impegni	Economie	% Impegni / Previsione definitiva
Retribuzioni in denaro	6.657.896,64	6.495.408,46	162.488,18	97,56%
Altre spese per il personale	90.000,00	90.000,00	-	100,00%
Contributi sociali effettivi a carico dell'ente	1.950.537,08	1.902.780,26	47.756,82	97,55%
Altri contributi sociali	10.929,52	10.929,52	-	100,00%
Imposta regionale sulle attività produttive (IRAP)	512.962,14	497.023,47	15.938,67	96,89%
Imposta di registro e di bollo	22.000,00	4.685,73	17.314,27	21,30%
Tassa e/o tariffa smaltimento rifiuti solidi urbani	118.700,00	114.722,24	3.977,76	96,65%
Tassa di circolazione dei veicoli a motore (tassa automobilistica)	6.000,00	6.000,00	-	100,00%
Imposte, tasse e proventi assimilati a carico dell'ente n.a.c.	3.000,00	2.200,81	799,19	73,36%
Giornali, riviste e pubblicazioni	21.000,00	21.000,00	-	100,00%
Altri beni di consumo	973.539,20	860.298,98	113.240,22	88,37%
Organi e incarichi istituzionali dell'amministrazione	694.433,74	686.991,62	7.442,12	98,93%
Organizzazione eventi, pubblicità e servizi per trasferta	167.968,04	157.508,76	10.459,28	93,77%
Aggi di riscossione	2.500,00	500,00	2.000,00	20,00%
Acquisto di servizi per formazione e addestramento del personale dell'ente	21.100,00	13.042,56	8.057,44	61,81%
Utenze e canoni	1.903.339,34	1.682.842,37	220.496,97	88,42%
Utilizzo di beni di terzi	412.814,95	358.149,59	54.665,36	86,76%
Manutenzione ordinaria e riparazioni	1.725.690,67	1.512.721,46	212.969,21	87,66%
Consulenze	11.000,00	5.000,00	6.000,00	45,45%
Prestazioni professionali e specialistiche	2.219.275,04	1.589.518,50	629.756,54	71,62%
Lavoro flessibile, quota LSU e acquisto di servizi da agenzie di lavoro interinale	29.964,00	19.890,60	10.073,40	66,38%
Servizi ausiliari per il funzionamento dell'ente	495.609,98	492.723,04	2.886,94	99,42%
Contratti di servizio pubblico	5.363.075,74	4.725.975,06	637.100,68	88,12%
Servizi amministrativi	88.236,40	36.737,80	51.498,60	41,64%
Servizi finanziari	102.835,51	99.695,53	3.139,98	96,95%
Servizi informatici e di telecomunicazioni	771.437,68	218.582,49	552.855,19	28,33%
Altri servizi	2.182.022,90	1.698.762,31	483.260,59	77,85%
Trasferimenti correnti a amministrazioni pubbliche	1.878.124,71	1.355.727,51	522.397,20	72,19%
Trasferimenti correnti a Famiglie	399.186,84	287.671,08	111.515,76	72,06%
Trasferimenti correnti a Imprese	385.119,69	301.125,69	83.994,00	78,19%
Trasferimenti correnti a Istituzioni Sociali Private	215.115,66	176.615,66	38.500,00	82,10%
Interessi su mutui e altri finanziamenti a medio lungo termine	35.459,12	34.894,68	564,44	98,41%
Rimborsi per spese di personale (comando, distacco, fuori ruolo, convenzioni, ecc...)	25.259,51	10.153,28	15.106,23	40,20%
Rimborsi di parte corrente ad Amministrazioni Pubbliche di	80.928,77	78.621,97	2.306,80	97,15%

somme non dovute o incassate in eccesso				
Rimborsi di parte corrente a Famiglie di somme non dovute o incassate in eccesso	20.000,00	15.785,27	4.214,73	78,93%
Rimborsi di parte corrente a imprese di somme non dovute o incassate in eccesso	25.000,00	22.183,98	2.816,02	88,74%
Versamenti IVA a debito	150.000,00	143.538,25	6.461,75	95,69%
Premi di assicurazione	246.436,87	246.436,86	0,01	100,00%
Oneri da contenzioso	68.754,50	68.511,69	242,81	99,65%
Altre spese correnti n.a.c.	168.575,76	133.555,85	35.019,91	79,23%
fpv	822.781,25	-		
Totale	31.078.611,25	26.178.512,93	4.077.317,07	84,23%
Fondi per natura non impegnabili				
Fondo crediti di dubbia e difficile esazione di parte corrente	1.216.690,44	-	1.216.690,44	0,00%
Altri fondi e accantonamenti	78.773,73	-	78.773,73	0,00%
Fondo di riserva	106.500,00	-	106.500,00	0,00%
Totale fondi e accantonamenti	1.401.964,17	-	1.401.964,17	-
Totale titolo I	32.480.575,42	26.178.512,93	5.479.281,24	

Andamento costi energetici:

Costi energetici	Impegni 2020	Impegni 2021	Impegni 2022	Impegni 2023
Gas Metano	305.852,95	379.300,00	667.171,88	624.419,10
Energia elettrica	811.698,75	928.200,00	1.726.655,35	921.835,15
Gasolio riscaldamento e Carburanti veicoli	224.383,90	324.842,59	316.676,19	276.500,00
Totale	1.341.935,60	1.632.342,59	2.710.503,42	1.822.754,25



TITOLO II – SPESE IN CONTO CAPITALE

Con il termine “*Spesa in conto capitale*” si fa riferimento a tutti quegli oneri necessari per l’acquisizione di beni durevoli indispensabili per l’esercizio delle funzioni di competenza dell’ente. La spesa in conto capitale impegnata nel titolo II riassume quindi l’entità delle somme finalizzate all’acquisizione di beni diretti ad incrementare il patrimonio dell’ente.

Il principio contabile applicato concernente la contabilità finanziaria, allegato 4/2 al D.Lgs. 118/2011, introduce la regolarizzazione contabile delle operazioni che non presentano flussi di cassa, ma producono effetti di natura economico-patrimoniale. Nel corso del 2023 si è proceduto alla registrazione e rendicontazione in contabilità finanziaria delle suddette acquisizioni al fine di assumere gli accertamenti/impegni di entrata/spesa con conseguente emissione dei relativi ordinativi/mandati per la somma complessiva di euro 462.201,00.

Il finanziamento degli investimenti comprende principalmente le opere previste nel Programma Triennale LL.PP. oltre ad acquisti di beni mobili tra cui attrezzature e beni informatici, e al rimborso di oneri di urbanizzazione.

Le spese di investimento previste e attivate nel corso del 2023 sono state finanziate con contributi, e con fondi propri.

Nel corso dell’esercizio sono state contabilizzate spese di investimento per complessivi euro 46.659.807,57 di cui:

- finanziati con risorse 2023 euro 22.342.017,73 (di cui euro 12.409.650,14 sono stati reiscritti per esigibilità all’esercizio 2024 con pari entrata, euro 4.246.483,98 sono stati reiscritti per esigibilità all’esercizio 2025 con pari entrata, euro 1.415.494,66 sono stati reiscritti per esigibilità all’esercizio 2026 con pari entrata ed euro 2.252.274,78 sono stati reiscritti per esigibilità all’esercizio 2024 con FPV);

- derivanti da impegni reiscritti per esigibilità 2023 euro 24.310.369,53 (reiscritti all’esercizio 2024 con FPV euro 5.252.114,24 + con pari entrata euro 19.375.046,37- registrate economie 2023 per euro 309.370,77); sono stati reimputati impegni all’esercizio 2024 per euro 19.089.122,89 (di cui euro 16.738.575,51 sono stati reiscritti per esigibilità all’esercizio 2024 con pari entrata ed euro 2.350.547,38 sono stati reiscritti per esigibilità all’esercizio 2024 con FPV);

Una parte degli impegni assunti in conto capitale, in base al cronoprogramma di spesa, sono stati reimputati agli esercizi successivi. Tale somma è rappresentata dalla quota di Fondo Pluriennale Vincolato per investimenti creatosi nell’esercizio 2023 (finanziato da risorse proprie accertate nell’anno quali proventi patrimoniali, oneri di urbanizzazione, avanzo economico, avanzo di amministrazione oltre alla quota di FPV relativa agli anni precedenti) e dalla reimputazione contestuale di entrate e spese correlate senza costituzione del Fondo Pluriennale Vincolato.

Gli impegni in conto capitale che presentano esigibilità posticipata e che conseguentemente sono stati reimputati agli esercizi successivi:

- all’esercizio 2024 ammontano ad euro 33.751.047,81 di cui finanziati per euro 4.602.822,16 con Fondo Pluriennale Vincolato e per euro 29.148.225,65 con corrispondente reiscrizione di correlate entrate;

- all’esercizio 2025 ammontano ad euro 4.246.483,98 con corrispondente reiscrizione di correlate entrate;

- all’esercizio 2026 ammontano ad euro 1.415.494,66 con corrispondente reiscrizione di correlate entrate;

DESCRIZIONE	IMPORTO
SPESE INVESTIMENTO FINANZIATE NEL 2023	22.342.017,73
IMPEGNI 2022 ESIGIBILI NEL 2023 CON PARI ENTRATA	19.375.046,37

IMPEGNI 2022 REISCRITTI 2023 CON FPV	5.252.114,24
ECONOMIE 2023 su IMPEGNI 2022 REISCRITTI 2023	- 309.370,77
TOTALE SPESE INVESTIMENTO 2023	46.659.807,57
IMPEGNI 2023 REISCRITTI AL 2024 CON PARI ENTRATA	-29.148.225,65
IMPEGNI 2023 REISCRITTI AL 2025 CON PARI ENTRATA	4.246.483,98
IMPEGNI 2023 REISCRITTI AL 2026 CON PARI ENTRATA	1.415.494,66
IMPEGNI 2022 REISCRITTI AL 2023 CON FPV	- 4.602.822,16
TOTALE IMPEGNI ESIGIBILI NEL 2022	7.246.781,12

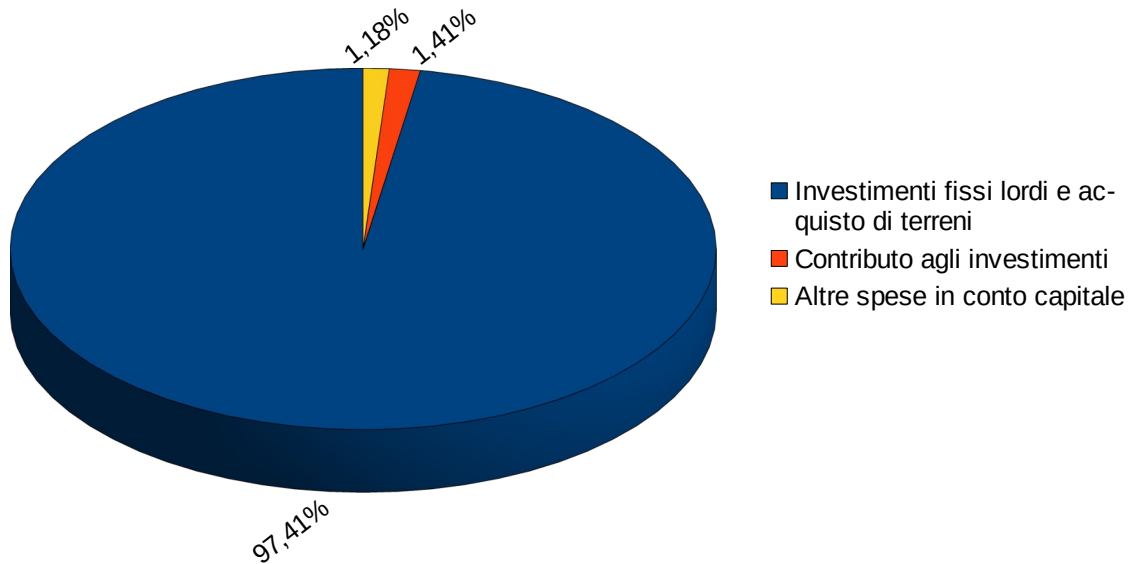
Per il dettaglio delle spese d'investimento si rinvia all'apposito allegato alla presente relazione. Nella tabella che segue viene presentata la composizione degli impegni del titolo II della spesa nel rendiconto 2023:

Spese in conto capitale	Previsione Definitiva	Impegni	% Impegni / Previsione definitiva	Pagamenti	% Pagamenti / impegni	Residui	Minore Spesa
Investimenti fissi lordi e acquisto di terreni	26.729.889,83	7.059.277,73	26,41%	4.603.007,69	65,21%	2.456.270,04	19.670.612,10
Contributo agli investimenti	2.426.404,12	102.102,58	4,21%	60.775,60	59,52%	41.326,98	2.324.301,54
Altre spese in conto capitale	4.688.322,16	85.400,81	1,82%	81.677,80	95,64%	3.723,01	4.602.921,35
Fondo pluriennale vincolato	4.602.822,16	-	0,00%	-	0,00%	-	-
Totale spese conto capitale	38.447.438,27	7.246.781,12	18,85%	4.745.461,09	65,48%	2.501.320,03	26.597.834,99

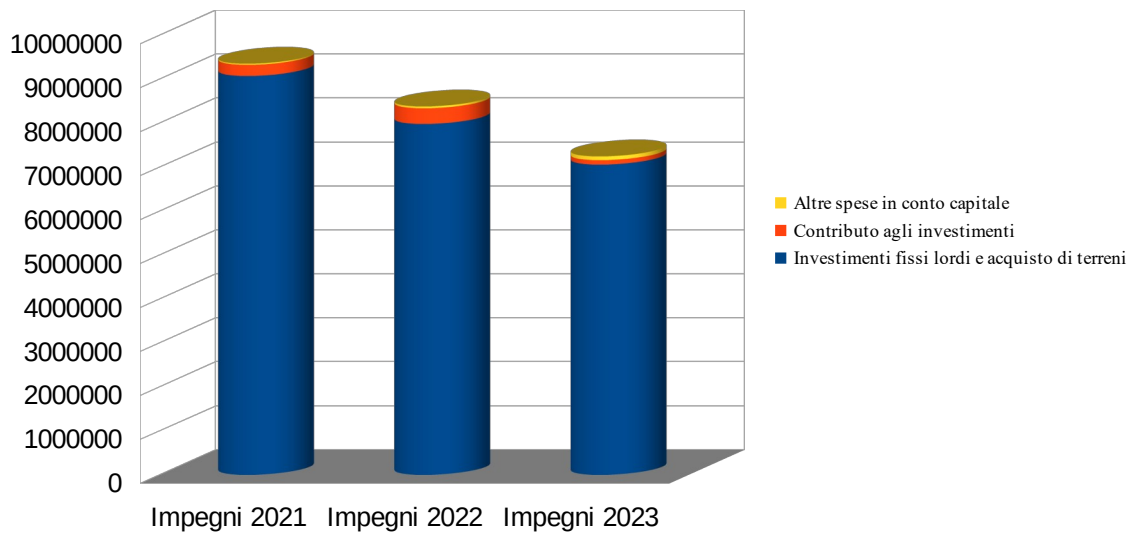
Di seguito viene evidenziato il trend della spesa in conto capitale del triennio 2021/2023. La percentuale indicata rappresenta l'incidenza dell'impegnato sul totale delle spese:

Spese in conto capitale	Impegni 2021	% composizione 2021	Impegni 2022	% composizione 2022	Impegni 2023	% composizione 2023
Investimenti fissi lordi e acquisto di terreni	9.076.852,78	97,03%	7.984.759,86	95,26%	7.059.277,73	97,41%
Contributo agli investimenti	252.439,50	2,70%	356.276,69	4,25%	102.102,58	1,41%
Altre spese in conto capitale	25.000,00	0,27%	41.470,44	0,49%	85.400,81	1,18%
Totale spese conto capitale	9.354.292,28	100,00%	8.382.506,99	100,00%	7.246.781,12	100,00%

COMPOSIZIONE SPESA IN CONTO CAPITALE - 2023



ANDAMENTO SPESE IN CONTO CAPITALE



TITOLO IV– RIMBORSO PRESTITI

Il livello di indebitamento rientra tra le componenti più rilevanti della possibile rigidità del bilancio comunale.

Lo Stato, nel perseguimento degli obiettivi di finanza pubblica, fissati a livello comunitario, promuove il contenimento della dinamica di crescita del debito del comparto Pubblica Amministrazione ed Enti Locali;

Risultano in essere i prestiti con Banca Intesa (ex Banca OPI) a tasso variabile con fine ammortamento il 31/12/2027 ed un prestito con il Fondo di Rotazione con la Regione Veneto, che prevede la restituzione della sola quota capitale di € 60.000,00 annui.

Risultano inoltre in essere i seguenti finanziamenti con la Cassa Depositi e Prestiti:

1) Arredi Mediateca delle Dolomiti:

- Importo nominale da ammortizzare: € 400.770,00
- Durata Ammortamento: 10 anni
- Decorrenza ammortamento: 01/01/2022 (scadenza 31/12/2031)
- Tasso fisso 0,73%, (rata semestrale pari ad € 20.815,34)

2) Arredi scuole Gabelli:

- Importo nominale da ammortizzare: € 350.000,00
- Durata Ammortamento: 10 anni
- Decorrenza ammortamento: 01/01/2022 (scadenza 31/12/2031)
- Tasso fisso 0,74% (rata semestrale pari ad € 18.187,83)

3) Nuova palestra polifunzionale De Mas 2 - Mutuo per finanziamento spese tecniche

- Importo nominale da ammortizzare: € 150.000,00
- Durata Ammortamento: 20 anni
- Decorrenza ammortamento: 01/01/2023 (scadenza 31/12/2042)
- Tasso fisso 4,15% (rata semestrale pari ad € 5.555,74).

La seguente tabella mostra la variazione dell'indebitamento:

Istituto	Residuo debito al 1.1.2023	Pagamenti 2023	Accensione nuovi mutui	Residuo debito al 31.12.2023
Cassa dd.pp – Arredi Gabelli	316.151,84	34.099,09		282.052,75
Cassa dd.pp – Arredi Mediateca	361.994,31	39.059,27		322.935,04
Cassa dd.pp – Palestra De Mas 2 – Inc.prof.esterni	150.000,00	4.937,18		145.062,82
Banca Intesa S. Paolo (ex Banca Opi)	759.269,20	144.717,91		614.551,29
Fondo rotazione per interv. Casa Riposo	240.000,00	60.000,00		180.000,00
TOTALE	1.827.415,35	282.813,45	0,00	1.544.601,90

TITOLO V– CHIUSURA ANTICIPAZIONI RICEVUTE DA ISTITUTO TESORIERE

Nel corso del 2023 l'ente non ha fatto ricorso all'anticipazione di tesoreria.

TITOLO VII – USCITE PER CONTO TERZI E PARTITE DI GIRO

Trattasi di movimentazioni finanziarie che non incidono direttamente nell'attività del Comune, come le partite di giro che riguardano principalmente le operazioni attuate dall'Ente in qualità di sostituto d'imposta.

In quest'ultima circostanza, le ritenute fiscali e contributive effettuate entrano tecnicamente nella contabilità dei movimenti per conto terzi (partite di giro) all'atto dell'erogazione del compenso (trattenuta per conto dello Stato) ed escono successivamente, al momento del versamento mensile all'Erario e/o agli Istituti Previdenziali-Assistenziali della somma originariamente trattenuta (versamento cumulativo). In questo titolo rientra anche l'importo dell'IVA addebitata nelle fatture ricevute che, mensilmente, viene riversata direttamente allo Stato da parte della Pubblica Amministrazione (*split payment*).

Rientrano in questa fattispecie anche le entrate per conto terzi quali i depositi cauzionali, le anticipazioni e la riscossione di imposte per conto terzi.

Tra le entrate per conto terzi, nel rispetto del punto 7 del principio contabile applicato alla contabilità finanziaria (allegato 4/2 al D.Lgs 118/2011), rientrano i contributi che hanno natura di “*Servizi per conto terzi*” quando le operazioni sono svolte dall'ente come “capofila”, solo come mero esecutore della spesa, nei casi in cui l'ente riceva risorse da trasferire a soggetti già individuati, sulla base di tempi e di importi predefiniti. I destinatari delle spese concernenti i “*trasferimenti per conto terzi*” registrano l'entrata come trasferimento del soggetto per conto del quale il trasferimento è stato erogato, in deroga al principio contabile per il quale i trasferimenti devono essere registrati con imputazione alla voce del piano dei conti che indica il soggetto che ha effettivamente erogato le risorse.

ANALISI DELLA GESTIONE DEI RESIDUI

Analisi dei residui attivi

Ai sensi dell'art. 3, comma 4, del D.Lgs n. 118/2011 e del punto 9.1 dell'allegato 4/2 al medesimo decreto gli enti provvedono annualmente al riaccertamento dei residui e verificano, ai fini del rendiconto, le ragioni del loro mantenimento. Questo ha permesso all'ente una revisione approfondita e totale delle poste formatesi negli anni.

Si rimanda alla delibera della Giunta Comunale n. 34 del 29 febbraio 2024 per la puntuale evidenziazione delle poste.

La tabella che segue raffronta i residui iniziali al 01.01.2023 con i residui finali secondo la ripartizione prevista dal D.Lgs 118/2011:

Titolo	Residuo Iniziale	Riaccertamento residui	Residuo Riscosso	Residuo da riportare
Titolo I – Entrate correnti di natura tributaria, contributiva e perequativa	5.268.144,85	17.725,86	1.251.396,66	4.034.474,05
Titolo II – Trasferimenti correnti	2.978.075,04	-315.549,85	1.281.132,49	1.381.392,70

Titolo III – Entrate extratributarie	4.645.896,81	27.154,33	1.042.914,12	3.630.137,02
Titolo IV – Entrate in conto capitale	5.348.282,78	-295.055,37	2.873.019,12	2.180.208,29
Titolo V – Entrate da riduzione attività finanziarie	900.770,00	0,00	284.692,96	616.077,04
Titolo VI – Accensione prestiti	17.348,46	-17.348,46	0,00	0,00
Titolo VII – Anticipazioni da istituto tesoriere/cassiere	0,00	0,00	0,00	0,00
Titolo IX – Entrate per conto terzi e partite di giro	2.709.715,42	-540,00	5.268,64	2.703.906,78
Totale	21.868.233,36	-583.613,49	6.738.423,99	14.546.195,88

Si riportano le voci più significative relative alle operazioni di riaccertamento ordinario dei residui attivi relative alla contabilizzazione di minori / maggiori accertamenti a residui:

Capitolo	Anno Acc.	N. Acc.	Descrizione Accertamento	Importo Variazione	Descrizione Variazione
11100110	2018	1324	Ruoli Ingiuntivi - Proventi Imu 2013 - (Det. 914_9/11/2018_4° Elenco) - R.C. Det. N. 547/2023	-26.321,62	Aggiornamento per Ruolo Coattivo Avvisi Imu 2013 Emessi Nel 2018 - R.C. Det N. 547/2023
11100110	2018	1552	Ruoli ingiuntivi - proventi imu 2013 - (det. 1132_18/12/2018_6° elenco) - r.c. Det. n. 547/2023	-22.011,50	aggiornamento per ruolo coattivo avvisi imu 2013 emessi nel 2018 - r.c. det n. 547/2023
13000145	2017	351	Ruoli Imposta Di Pubblicita' Temporanea/Permanente - Sanzioni - Det. 966 E 967/2017 R.C Det. N. 260/2023	-11.667,01	Adeguamento Accertamento
17000180	2018	1580	Ruoli ingiuntivi - tares 2013 - maggiorazione - det.1199-24/12/2018_elenco acc.ti tares/maggiorazione 2013 r.c. Det. n. 582/2023	+76.720,17	Insoluti da iscrivere a ruolo di riscossione coattiva Agenzia Entrate Riscossione
21075824	2022	82	Progetto Snodi - Contributo Fondazione Cariverona	-89.000,00	riaccertamento ordinario residui - minore entrata
20510187	2022	1391	Emergenza Ucraina - accertamento periodo di competenza 01 settembre - 31 dicembre 2022	-85.874,43	riaccertamento ordinario residui - minore entrata per minori spese rendicontate
21075920	2022	36	ANCI progetto 8x1000 annualità 2016	-32.946,32	riaccertamento ordinario residui - minore entrata
20570368	2021	69	RIA VI - SOA E PE 2020	-18.911,63	riaccertamento ordinario residui - minore entrata
20510140	2021	903	Trasferimento per spesa uffici giudiziari 2021	-17.634,22	riaccertamento ordinario residui - minore entrata
20510140	2022	820	Trasferimento Per Spesa Uffici Giudiziari 2022	-17.634,22	riaccertamento ordinario residui - minore entrata
20570410	2019	32	finanziamento regionale per progetto RIA - estensione ai nuovi Comuni	-13.444,56	riaccertamento ordinario residui - minore entrata
20570230	2021	1610	accertamento contributo danni maltempo neve gennaio 2021	-11.363,08	riaccertamento ordinario residui - minore entrata
31110540	2022	1678	Bellunum - Rimborso Spese Riscaldamento E Illuminazione Fabbriicati Comunali - Anno 2022	+28.871,89	Maggiore entrata - Lettera prot. 34733/2023
42257344	2021	111	Contributo Provincia Per Interventi Di Ripristino Dei Versanti In Località San Francesco E In Località Borgo Pra - C.U.P I34h20000650003.	-123.775,21	Modifica fonte della fonte di finanziamento per intervento ripristino versanti san Francesco e

					Borgo Prà. Confluito PNRR capitolo 42100261
42100258	2021	92	Palasport efficientamento.	-77.820,28	Riduzione a seguito erogazione saldo da parte di GSE del contributo
42100215	2012	2137	Mutuo a carico dello Stato per interventi palazzo Giustizia	-72.000,00	riaccertamento ordinario residui - somme non somministrate di mutui CDP
65000100	2004	1883	Mutuo piste stadio polisportivo -	-17.348,46	riaccertamento ordinario residui - somme non somministrate di mutui CDP

La tabella che segue riporta i residui attivi mantenuti, dopo l'operazione di riaccertamento ordinario, distinti per anno di formazione:

TITOLO	ANNO 2016 E PRECEDENTI	ANNO 2017	ANNO 2018	ANNO 2019	ANNO 2020	ANNO 2021	ANNO 2022	ANNO 2023	TOTALE
TITOLO I	989.298,97	147.467,86	589.466,34	469.171,21	507.391,68	919.617,33	412.060,66	1.482.367,96	5.516.842,01
TITOLO II	4.088,32	-	90.642,07	268.670,14	319.990,41	218.775,41	479.226,35	1.524.050,29	2.905.442,99
TITOLO III	634.970,01	372.554,93	264.684,98	434.070,93	204.611,56	860.534,75	858.709,86	1.625.778,96	5.255.915,98
TITOLO IV	131.323,74	-	-	163.198,23	307.373,04	686.762,26	891.551,02	1.962.311,32	4.142.519,61
TITOLO V	-	-	-	-	-	534.805,18	81.271,86		616.077,04
TITOLO VI	-	-	-	-	-	-	-		0,00
TITOLO IX	2.665.390,89	248,31	2.392,55	-	9.673,79	14.018,15	12.183,09	22.566,60	2.726.473,38
TOTALI	4.425.071,93	520.271,10	947.185,94	1.335.110,51	1.349.040,48	3.234.513,08	2.735.002,84	6.617.075,13	21.163.271,01

I residui con anzianità superiore ai cinque anni ammontano ad euro 4.945.343,03 di cui 2.655.474,16 relativi a depositi cauzionali Provincia di Belluno per la gestione della discarica.

Di seguito si riportano i residui attivi con anzianità superiore ai cinque anni:

Capitolo	N.	Anno	Importo	Descrizione
91970010	1347	2000	168.069,83	Garanzia Discarica - 1' Trim. 2000
91970010	1348	2000	206.628,59	Garanzia Discarica 2' Trim. 2000
91970010	1349	2000	246.745,96	Garanzia Discarica 3' Trim. 2000
91970010	1811	2000	186.579,97	Garanzia Discarica 4' Trim. 2000
91970010	1518	2001	517.559,59	Garanzia Discarica 2001 - Provincia Di Belluno
91970010	1700	2002	577.407,30	Garanzia Finanziaria Discarica Anno 2002
91970010	1927	2003	430.548,54	Garanzia Finanziaria Discarica - Provincia Di Belluno
91970010	1825	2004	321.934,38	Garanzia Finanziaria Discarica Cordele 2004
31050375	2863	2008	340,16	Centro Estivo 2008- Solleciti Equitalia
31050380	2864	2008	5.302,18	Mense Scolastiche Scuole Materne Anno 2008 - Solleciti Equitalia
31050385	2865	2008	3.274,41	Mense Scolastiche Scuole Primarie - Anno 2008 - Solleciti Equitalia
42500400	2387	2009	29.483,36	Viabilità Via Mur Di Cadola - Det. 345 Del 22.10.2009
31050380	3166	2009	4.095,74	Mense Scolastiche Scuole Materne Anno 2009 - Solleciti Equitalia
31050385	3167	2009	2.268,94	Mense Scolastiche Scuole Primarie Anno 2009 - Solleciti Equitalia

11000105	2395	2010	7.360,14	Ruoli Ingiuntivi - Proventi Ici 2005/2007 - Det. 336 Del 13/10/10 - R.C./2012
31050375	3167	2010	252,00	Centro Estivo 2010 - Solleciti Equitalia
31050380	3168	2010	4.929,60	Mense Scolastiche Scuole Materne Anno 2010 - Solleciti Equitalia
31050385	3169	2010	2.729,86	Mense Scolastiche Scuole Primarie Anno 2010 - Solleciti Equitalia
11000105	637	2011	33.639,47	Ruoli Ingiuntivi - Proventi Ici - Anni Dal 2006 Al 2009 - Det. 158 Del 8.4.2011 - Notifiche - R.C./2012
31050395	1584	2011	1.895,40	A.S.D. Dolomia Volley - Utilizzo Palestra Scuola Secondaria Di 1° Grado "Nievo" - Periodo Settembre 2010/Giugno 2011
13000145	1657	2011	19.320,61	Ruoli Ingiuntivi - Proventi Accertamenti Imposta Pubblicita' - Anni 2009/2010/2011 - Det. 520 Del 11/8/11 - R.C. Det. N. 925 Del 27/12/2011
31035280	2276	2011	18.359,83	Vodafone - Saldo Canoni Concessione Anno 2011
11000105	2416	2011	27.634,06	Ruoli Ingiuntivi - Proventi Ici - Anni Dal 2006 Al 2009 - Det. 770/05.12.2011 - R.C./2012
31050395	2727	2011	130,68	A.S.D. Dolomia Volley - Utilizzo Palestra - Nov./Dic. 2011
31050375	2764	2011	633,82	Centro Estivo 2011 - Solleciti Equitalia
31050380	2765	2011	5.347,27	Mense Scolastiche Scuole Materne Anno 2011 - Solleciti Equitalia
31050385	2766	2011	5.338,34	Mense Scolastiche Scuole Primarie Anno 2011 - Solleciti Equitalia
31050380	554	2012	530,79	Mense Scolastiche Scuole Materne - Gen./Feb. 2012
31050385	593	2012	1.302,92	Mense Scolastiche Scuole Primarie Gen./Feb. 2012
11000105	734	2012	33.496,83	Ruoli Ingiuntivi - Proventi Ici - Anni Dal 2007 Al 2010 - 1° Lotto 2012 - Det. 206/19/04/2012 - R.C./2013
13000150	845	2012	10.075,76	Ruoli Ingiuntivi Imposta Pubblicita' - Anno 2011 - Determina 955 Del 30.12.2011 - R. C. Det. N. 691 Del 28/11/2012
31050380	958	2012	1.410,64	Mense Scolastiche Scuole Materne - Mar./Apr. 2012
31050385	1003	2012	1.566,41	Mense Scolastiche Scuole Primarie Mar./Apr. 2012
31050385	1317	2012	748,84	Mense Scolastiche Scuole Primarie Mag./Giu. 2012
31050380	1532	2012	1.003,88	Mense Scolastiche Scuole Materne - Mag./Giu. 2012
31050380	1654	2012	836,91	Mense Scolastiche Scuole Materne - Set./Ott. 2012
31050375	1867	2012	238,87	Saldo Centro Estivo 2012
31050395	2250	2012	444,31	A.S.D. Circolo Della Scherma Citta' Di Belluno - Utilizzo Palestra Settembre/Ottobre 2012
31050380	2334	2012	798,41	Mense Scolastiche Scuole Materne - Nov./Dic. 2012
31050385	2335	2012	666,90	Mense Scolastiche Scuole Primarie Set./Ott. 2012
31050385	2336	2012	469,30	Mense Scolastiche Scuole Primarie Nov./Dic. 2012
31050395	2567	2012	365,89	Utilizzo Palestre - Novembre/Dicembre 2012
31030270	21	2013	252,18	XXX - Affitto Gennaio/Dicembre 2013
91940000	191	2013	40,00	Rinnovo Conc. Deman. Occupaz. Area Passeggiata Pedonale - Fg. 58 Porzione Partt. 119-122-935-141-144-152-475 Di Mq 950 -23/Agenzia
31050430	331	2013	249,52	Servizi Cimiteriali - Anno 2013 - Iscrizione Ruolo Riscossione Coattiva Somnavilla Carlo 195,52 - Cason Sas 54,00 - Prop 2096/2019
11000105	333	2013	9.074,44	Ruoli Ingiuntivi - Proventi Ici - Anno 2007 - Det. 862 Del 18.12.2012 Secondo Elenco - R.C./2013
31030270	334	2013	228,15	Michelin Luciano - Affitto Febbraio (5 Giorni)/Dicembre 2013
31050395	457	2013	432,70	A.S.D. Circolo Della Scherma Citta' Di Belluno - Utilizzo Palestra Gen./Feb. 2013
31050380	661	2013	643,38	Mense Scolastiche Scuole Materne - Gen./Feb. 2013
31050385	807	2013	849,68	Mense Scolastiche Scuole Primarie Gen./Feb. 2013
31050395	995	2013	441,41	A.S.D. Circolo Della Scherma Citta' Di Belluno - Utilizzo Palestra Mar./Apr. 2013
31050385	1010	2013	871,62	Mense Scolastiche Scuole Primarie Mar./Apr. 2013
31050395	1161	2013	92,93	A.S.D. Circolo Della Scherma Citta' Di Belluno - Utilizzo Palestra Maggio 2013
31050380	1219	2013	1.060,75	Mense Scolastiche Scuole Materne - Mar./Apr. 2013

91940000	1326	2013	443,59	Versamento Per Domanda Concessione Idraulica Relativa All'area In Zona Lambioi Fg.70 Mapp. 180,271,272,323,325 - Regione Veneto -75/Reg
31050380	1383	2013	1.302,10	Mense Scolastiche Scuole Materne - Mag./Giu. 2013
31050385	1423	2013	632,79	Mense Scolastiche Scuole Primarie Mag./Giu. 2013
31050375	1680	2013	123,96	Saldo Centro Estivo 2013
13000145	2310	2013	16.807,07	Ruoli Ingiuntivi - Proventi Imposta Pubblicita' Dal 2010 Al 2013 - Det. 546/23.10.2013 - R.C. Det. 262/2017
31050395	2637	2013	153,72	A.S.D. Dolomia Volley - Utilizzo Palestra Set./Ott. 2013
31050380	2748	2013	2.382,03	Mense Scolastiche Scuole Materne - Set./Dic. 2013
31050385	2751	2013	287,30	Mense Scolastiche Scuole Primarie - Set./Ott. 2013
31050385	2752	2013	614,23	Mense Scolastiche Scuole Primarie - Nov./Dic. 2013
91940000	2799	2013	134,00	Restit Dep.Cauz.Rinn Conc. Deman. Occupaz. Area Condotta Collettori Fognari Fg 83 Part. 40-63-64-53-66 Fg 84 Caserma Toigo-16/Agenzia
91940000	2800	2013	175,00	Rimb.Dep.Cauz.Rinnovo Conc.Dem.Occupazione Area Demaniale X Mantenimento Stazione Sollevamento Liguami Fg72 Ex Mapp. 135-304-11/Agenzia
91940000	2801	2013	35,30	Rimb.Dep.Cauz. Rinnovo Conc. Deman. Occup. Area Fg71 Part. 56 Ex Caserma Tasso Mantenimento Staffe Sostegno Ill.Pub. Det 64/2013-08/Agenzia
91940000	2807	2013	27,48	Rimb.Dep.Cauz. Rinn. Conc.Dem.Caserma Guardia Finanza Per Mantenimento Mensola Pubbl. Ill. Det. 75/2013 - 21/Agenzia
91940000	2808	2013	406,28	Rimb. Dep.Caus. Corso D'acqua Rio Cordele - Conc. Apertura Scarico Per Acque EcoCentro- 74/Reg
17100185	2886	2013	62.729,61	Tares Saldo 2013 - Det.1199-24/12/2018_Elenco Acc.Ti Tares/Maggiorazione 2013
17100190	2887	2013	6.512,47	Tares 2013 - Addizionale Provinciale - Det.1199-24/12/2018_Elenco Acc.Ti Tares/Maggiorazione 2013
31050395	3085	2013	153,72	A.S.D. Dolomia Volley - Utilizzo Palestra Novembre/Dicembre 2013
31005225	13086	2013	829,58	Nota Spese N. 457/2013 - Somnavilla Carlo - Concessioni Cimiteriali (50 Anni Dal 2013) Iscrizione Ruolo Riscossione Coattiva -Prop 2096/2019
31005225	13087	2013	500,00	Nota Spese N. 458/2013 - Somnavilla Carlo - Concessioni Cimiteriali (50 Anni Dal 2013) Iscrizione Ruolo Riscossione Coattiva -Prop 2096/2019
31030270	4	2014	53,76	XXXX - Affitto Gennaio/Luglio (10 Giorni) 2014
31030270	6	2014	547,56	XXXX - Affitto Gennaio/Dicembre 2014
31030270	8	2014	10,44	XXXX - Affitto Gennaio/Dicembre 2014
31030270	14	2014	20,41	XXXX- Affitto Gennaio/Dicembre 2014
31030270	15	2014	1.880,68	XXXX- Affitto Gennaio/Dicembre 2014
31030270	16	2014	42,21	XXXX Affitto Gennaio/Dicembre 2014
31030270	17	2014	245,52	Mehmeti Alma - Affitto Gennaio/Dicembre 2014
11100110	179	2014	5.004,76	Sanzioni Interessi Spese Accert.Omessi Imu 2013 Nis Srl E Olivier Srl - Det. 29/20.02.2013- R.C. Olivier - Det. 302/14.07.2014
31050430	320	2014	173,98	Proventi Servizi Cimiteriali - Anno 2014 - Iscrizione Ruolo Riscossione Coattiva Nota Spese97-251-402-487/2014 Banin-Molucchi-Dalfarra-Viel
31050395	470	2014	175,68	A.S.D. Dolomia Volley - Utilizzo Palestra Gennaio/Febrero 2014
31050380	709	2014	1.765,37	Mense Scolastiche Scuole Materne - Gen./Feb. 2014
31050385	781	2014	846,73	Mense Scolastiche Scuole Primarie - Gen./Feb. 2014
31030270	850	2014	995,52	XXXX - Affitto Maggio/Dicembre 2014
31050395	907	2014	175,68	A.S.D. Dolomia Volley - Utilizzo Palestra Marzo/Aprile 2014
42100220	1084	2014	28.657,90	Trasferimento Dello Stato Per Scuola Elementare Di Levego
31050390	1126	2014	107,00	Retta Asilo Nido - Giugno 2014
11000105	1157	2014	14.461,91	Ruoli Ingiuntivi - Proventi Ici - Anno 2009 - I Elenco 2014 - Det. 285 Del 08.07.2014 - R.C. Det. N. 172/2016
31050380	1225	2014	1.892,36	Mense Scolastiche Scuole Materne - Mar./Apr. 2014

31050385	1240	2014	640,09	Mense Scolastiche Scuole Primarie - Mar./Apr. 2014
31050390	1251	2014	98,89	Retta Asilo Nido - Luglio 2014
31050385	1336	2014	433,44	Mense Scolastiche Scuole Primarie - Mag./Giu. 2014
31050380	1517	2014	2.023,11	Mense Scolastiche Scuole Materne - Mag./Giu. 2014
31050375	1566	2014	657,42	Saldo Centro Estivo 2014
31050390	1695	2014	111,56	Retta Asilo Nido - Settembre 2014
31050555	1747	2014	80.807,42	Ruoli Ingiuntivi 2014 - Proventi Sanzioni Codice Della Strada - Anno 2013 - Det. 561/2014
31050385	1866	2014	413,30	Mense Scolastiche Scuole Primarie - Set./Ott. 2014
31050390	1867	2014	118,81	Retta Asilo Nido - Ottobre 2014
13000145	1963	2014	16.582,69	Ruoli Ingiuntivi - Proventi Accertamenti Imposta Pubblicita' 2014 - Det 697/2014 - R.C. Det. 262/2017
31050380	2013	2014	1.437,87	Mense Scolastiche Scuole Materne - Set./Ott. 2014
31050390	2054	2014	90,56	Retta Asilo Nido - Novembre 2014
31050380	2104	2014	1.920,72	Mense Scolastiche Scuole Materne - Nov./Dic. 2014
31050385	2105	2014	416,22	Mense Scolastiche Scuole Primarie - Nov./Dic. 2014
11000105	2162	2014	12.355,50	Ruoli Ingiuntivi - Proventi Ici - Anno 2009 - Ii Elenco - Det. 896/2014 - R.C. Det. N. 172/2016
17100205	2186	2014	15.279,63	Addizionale Provinciale Tari 2014_Det.1183/19.12.19 Acc.Ti Omessi/Parziali Tari 2014
17100200	2187	2014	240.632,66	Proventi Tari 2014 Det.1183/19.12.19 Acc.Ti Omessi/Parziali Tari 2014 "R.C. Det. N. 824/2023"
42500700	2270	2014	23.238,42	Acanto Srl Permesso Costruzione N. 15/2013 Rate 2014 (Scadenza 16.05.2014 E 16.11.2014)
31050555	2351	2014	70.287,87	Ruoli Ingiuntivi 2015 - Proventi Sanzioni Codice Della Strada- Anno 2014 - Det. 949/2015
91940100	2366	2014	7.500,00	Deposito Cauzionale Locazione Passiva Via Tasso Per Giudice Di Pace - Rettifica Det. 342/2014 - Det. 406/2014
31030270	1	2015	83,66	XXXX - Affitto Gennaio/Febbraio (25 Giorni) 2015
31030270	3	2015	413,00	XXXX - Affitto Gennaio/Dicembre 2015
31035280	7	2015	2.715,00	Concessioni Immobili Prop.Comunale Alla Società Wind Telecomunicazioni Spa Per Installazione Impianti Di Telefonia Mobile - Det 27 25.2.2014
31030270	10	2015	589,96	XXXX - Affitto Gennaio/Maggio 2015 (15 Giorni)
31030270	11	2015	70,75	XXXX- Affitto Gennaio/Maggio 2015 (15 Giorni)
31030270	15	2015	170,22	XXXX Affitto Gennaio/Dicembre 2015
31030270	17	2015	112,94	XXXX- Affitto Gennaio/Ottobre 2015 (15 Giorni)
31030270	20	2015	125,86	XXXX- Affitto Gennaio/Novembre 2015 (5 Giorni)
31030270	47	2015	2.503,99	XXXX- Affitto Gennaio/Novembre (13 Giorni) 2015
13000145	83	2015	11.361,64	Ruoli Ingiuntivi - Proventi Accertamenti Imposta Pubblicita' Permanente 2015 - Det. 456/2015 - R.C. Det. 262/2017
31050555	115	2015	89.842,13	Ruoli Ingiuntivi 2016 - Proventi Sanzioni Codice Della Strada - Anno 2015 E Scarti Anni Progressivi - Det. N. 842/2016
91940100	131	2015	732,18	Deposito Cauzionale Regione Veneto Prot. 18791/2015 (Ns Prot 1392/2015) - Concessione Passiva Su Ponte Rio Val - Det. 67/2015 - 61/Reg
31045305	140	2015	3.559,08	Ruoli Ingiuntivi - Proventi Cosap Permanente 2015 - Det. 455/2015 - R.C. Det. N. 373/2017 (Parte All. 5)
11000105	143	2015	60.474,01	Ruoli Ingiuntivi - Proventi Ici - Anno 2010 - I Elenco 2015 - Det. 82/2015 - R.C. Det. N. 645/22.08.2016
31050430	169	2015	165,52	Proventi Servizi Cimiteriali - Anno 2015 - Iscrizione Ruolo Coattivo F.Lli Fratta Srl Euro 55,04
31030270	211	2015	61,21	Affitto Gennaio/Febbraio 2015
31050390	212	2015	101,75	Retta Asilo Nido - Febbraio 2015
31050385	217	2015	747,89	Mense Scolastiche Scuole Primarie - Gen./Feb. 2015
31050380	298	2015	1.891,42	Mense Scolastiche Scuole Materne - Gen./Feb. 2015

42257390	367	2015	38.883,55	Contributo Messa In Sicurezza E Sistemazione Viabilità Forestale In Loc. Col Visentin Faverghera E Casera Erte Basse - Det 578/14 E 857/14
31050390	403	2015	394,98	Retta Asilo Nido - Marzo 2015
31005225	450	2015	2.440,00	Nota Spese N. 85/2015 - Mazzer Fabio - Concessioni Cimiteriali (30 Anni Dal 17/03/2015)
31050390	553	2015	365,27	Retta Asilo Nido - Aprile 2015
31050380	620	2015	1.842,48	Mense Scolastiche Scuole Materne - Mar./Apr. 2015
31050385	654	2015	1.179,38	Mense Scolastiche Scuole Primarie - Mar./Apr. 2015
31030270	662	2015	143,73	XXXXX - Affitto Giugno-Dicembre 2015
31050390	670	2015	346,74	Retta Asilo Nido - Maggio 2015
31050390	671	2015	64,91	Retta Asilo Nido Levego - Maggio 2015
31030275	691	2015	200,00	Raiway - Concessione In Uso A Titolo Oneroso Per Ripetitore Passivo Area Monte Agnelezze - 1/12/2015-30/11/2016 Fino Al 2042 - Det. 319/15
31050390	825	2015	334,28	Retta Asilo Nido - Giugno 2015
31050390	826	2015	140,33	Retta Asilo Nido Levego - Giugno 2015
31050380	927	2015	2.050,12	Mense Scolastiche Scuole Materne - Mag./Giu. 2015
31050385	933	2015	834,67	Mense Scolastiche Scuole Primarie - Mag./Giu. 2015
31050390	951	2015	117,65	Retta Asilo Nido - Luglio 2015
31005225	1119	2015	325,00	Nota Spese N. 264/2015 - Tormen Adriana - Concessioni Cimiteriali (10 Anni Dal 12/10/2012)- Ruolo Riscossione Coattiva (Prop 2096/2019)
31050375	1254	2015	3,59	Contributo Fisso E Saldo Centro Estivo 2015
11000105	1319	2015	55.183,25	Ruoli Ingiuntivi - Proventi Ici - Anni 2010 E 2011 - 2^ Emissione - Det.707/21.10.2015 - R.C. Det. N. 646/22.08.2016
11100110	1320	2015	36.222,87	Ruoli Ingiuntivi - Proventi Imu - Anno 2012 - 2^ Emissione - Det.707 Del 21/10/2015 - R.C. Det. N. 646/22.08.2016
13000145	1321	2015	217,85	Ruoli Ingiuntivi - Proventi Imposta Pubblicità Anno 2015 - Det. 708/21.10.2015 - R.C. Det. 262/2017
31050380	1634	2015	1.994,85	Mense Scolastiche Scuole Materne - Set./Ott. 2015
31050380	1635	2015	2.769,81	Mense Scolastiche Scuole Materne - Nov./Dic. 2015
31050385	1636	2015	342,70	Mense Scolastiche Scuole Primarie - Set./Ott. 2015
31050385	1637	2015	987,66	Mense Scolastiche Scuole Primarie - Nov./Dic. 2015
31050386	1638	2015	263,11	Mense Scolastiche Scuole Medie - Set./Ott. 2015
31050386	1639	2015	75,18	Mense Scolastiche Scuole Medie - Nov./Dic. 2015
31050560	1654	2015	33.935,87	Ruoli Ingiuntivi 2015 - Proventi Sanzioni Per Infrazioni Ai Regolamenti Comunali - Det. 931/03/12/2015
31050390	1662	2015	172,36	Retta Asilo Nido - Novembre 2015
31050555	1677	2015	46.674,97	Ruoli Ingiuntivi 2015 - Proventi Sanzioni Codice Della Strada - Anno 2014 - Det. 949/2015
31050390	1769	2015	124,37	Retta Asilo Nido - Dicembre 2015
31030275	13	2016	200,80	Raiway - Concessione In Uso A Titolo Oneroso Per Ripetitore Passivo Area Monte Agnelezze - 1/12/2016-30/11/2017 Fino Al 2042 - Det. 319/15
11100110	21	2016	61.659,34	Avvisi Accert. Omesso Versam. Imu Tasi 2014/2015 Olivier E Imu 2012/2015 Tasi 14/15 Genzianella Immob. - Det. 904/2015- R.C. Det. 174/2016
11100125	22	2016	10.250,30	Avvisi Accert. Omesso Versamento Imu Tasi 2014/2015 Olivier E Imu 2012/2015 Tasi 14/15 Genzianella Immob. - Det. 904/2015- R.C. Det. 175/16
31030270	35	2016	125,39	Affitto Gennaio/Giugno 2016
11000105	37	2016	2.706,73	Ruoli Ingiuntivi - Proventi Ici - Anni 2010 E 2011 - 3^ Emis.2015 Det. 1128/23.12.2015 - Rc Det.647/22.08.2016
11100110	38	2016	16.406,71	Ruoli Ingiuntivi - Proventi Imu - Anni 2012 E 2013 - 3^ Emiss. 2015- Det. 1128/2015 - R.C. Det. N. 647/22.08.2016
11100125	39	2016	3.417,00	Avvisi Accert. Omesso Parz./Tardivo Versam. Ici 2010/211, Imu 2012/2013, Tasi 2015 - 3^ Emissione

				2015 - Det. 1128/2015 - R.C. Det. 175/16
31050555	73	2016	131.348,46	Ruoli Ingiuntivi 2018 - Verbali Codice Della Strada - Anno 2016 E Scarti Anni Progressivi - Det. 66/2018
31045305	76	2016	8.556,59	Proventi Cosap Permanente 2016 - Det. 774/2018 Solleciti Omessi/Tardivi 2016-2017-2018
13000145	78	2016	11.059,46	Ruoli Ingiuntivi Imposta Pubblicita' Permanente 2016 - Det. 966/27.11.2017 Acc.Ti Omessi 2015-2016 "R.C Det. N. 260/2023"
31050390	100	2016	148,03	Retta Asilo Nido - Gennaio 2016
31050430	166	2016	1.103,50	Proventi Servizi Cimiteriali - Anno 2016 -Ruolo Coattivo Prop2096/19 N.Spese 42 - 118-110-174-401-403-459-491-492-532-539-554-555/2019 E1316
31050380	192	2016	2.249,45	Mense Scolastiche Scuole Materne - Gen./Feb. 2016
31050390	260	2016	144,44	Retta Asilo Nido - Febbraio 2016
11000105	412	2016	12.701,11	Ruoli Ingiuntivi - Proventi Ici - Anno 2008 Emessi Con Det. 531 Del 16/10/2013 A R.C. Con Det. 175/2016
11000105	413	2016	5.424,09	Ruoli Ingiuntivi - Proventi Ici - Anno 2008 Emessi Con Det. 798 Del 19/12/2013 A R.C. Con Det. 175/2016
11000105	414	2016	4.318,40	Ruoli Ingiuntivi - Proventi Ici - Anno 2008 Emessi Con Det. 829 Del 24/12/2013 A R.C. Con Det. 175/2016
31030270	444	2016	3.165,54	Gioffre' Vincenzo - Affitto Novembre (17 Giorni) 2015/Novembre (13 Giorni) 2016
31050385	458	2016	1.216,63	Mense Scolastiche Scuole Primarie - Gen./Feb. 2016
31050385	460	2016	2.007,88	Mense Scolastiche Scuole Primarie - Mar./Apr. 2016
31050386	461	2016	134,25	Mense Scolastiche Scuole Medie - Gen./Feb. 2016
31050390	481	2016	184,39	Retta Asilo Nido - Marzo 2016
31030270	524	2016	250,32	XXXXX - Affitto Locali Kraller - Gennaio/Dicembre 2016
31050390	543	2016	173,80	Retta Asilo Nido - Aprile 2016
31030270	561	2016	44,50	XXXXX - Affitto Locali Via Sperti - Maggio(26 Giorni)/Dicembre 2016
31050380	589	2016	3.754,58	Mense Scolastiche Scuole Materne - Mar./Apr. 2016
31050386	621	2016	309,44	Mense Scolastiche Scuole Medie - Mar./Apr. 2016
31050390	769	2016	190,98	Retta Asilo Nido - Maggio 2016
31030270	887	2016	389,14	XXXX - Ex Casa Del Dottore - Canone Di Concessione Annualita' 2016 Appartamento 2 -
31050385	935	2016	1.303,77	Mense Scolastiche Scuole Primarie - Mag./Giu. 2016
31050386	940	2016	204,14	Mense Scolastiche Scuole Medie - Mag./Giu. 2016
11000105	986	2016	4.197,73	Ruoli Ingiuntivi - Proventi Ici - Anno 2011 - 1° Elenco 2016 - Det. 498/04.07.2016 - A R.C. Con Det. 363/2017
11100110	988	2016	48.917,16	Ruoli Ingiuntivi - Proventi Imu 2012/2013/2014 - 1° Emissione 2016 - Det. N. 498/4.07.2016 - A R.C. Con Det. 363/2017
31050390	1017	2016	169,12	Retta Asilo Nido - Giugno 2016
11100110	1030	2016	53.665,80	Accertamenti Imu/Tasi Per Fallimenti - Concordati. 2° Emissione 2016 Det. N. 537 Del 18/07/2016 - A R.C. Con Det. 363/2017
11100135	1031	2016	3.786,16	Accertamenti Imu/Tasi Su Fallimenti - Concordati. 2° Emissione 2016. Det. N. 537 Del 18/07/2016.
42257345	1033	2016	9.660,00	Contributo Provincia Per Sistemazioni Idriche (Muri Di Sottoscarpa Strada Case Bortot/Smaltimento Acque Meteoriche In Loc. Pagagnoi)
31050380	1042	2016	3.385,13	Mense Scolastiche Scuole Materne - Mag./Giu. 2016
91940100	1046	2016	422,90	Concessione Passiva Con Regione Veneto Per N.3 Attraversamenti E Percorso Pedonale Arginale Su Torrente Ardo - Borgo Pra' - Pratica C/0169 -
31050390	1058	2016	138,00	Retta Asilo Nido - Luglio 2016
20510155	1088	2016	4.088,32	Contributo Dello Stato Per Edifici Scolastici - Vedi Det. 19/2016 Interventi Su 10 Fabbricati Scolastici
31005225	1104	2016	2.440,00	Nota Spese N. 403/2016 - Zasso Corrado - Concessione Cimiteriale (Anni 30 Dal 11/09/2014) - Iscrizione Ruolo Coattivo Prop 2096/2019
31005225	1172	2016	203,62	Nota Spese N. 459/2016 - Crupi Lucia - Concessione Cimiteriale (30 Anni Dal 28/07/2016) - Iscrizione

				Ruolo Coattivo - Prop 2096/2019
31030275	1217	2016	491,14	Alpe Del Nevegal - Terreni Uso Civico In Loc. Nevegal - Periodo 28/01/17-27/01/2018 - Det. 566/14
31050560	1220	2016	7.791,51	Ruoli Ingiuntivi 2016 - Proventi Sanzioni Per Infrazioni Ai Regolamenti Comunali
31050390	1319	2016	145,15	Retta Asilo Nido Levego - Settembre 2016
31050555	1330	2016	1.337,17	Ruoli Ingiuntivi 2016 - Proventi Sanzioni Codice Della Strada - Anno 2015 E Scarti Anni Progressi - Det. N. 842/2016
11000105	1380	2016	14.432,10	Ruoli Ingiuntivi - Proventi Ici - Anno 2011 - 3° Elenco Notifiche 2016 - Det. N. 910/2016 - A R.C. Con Det. 363/2017
11100110	1381	2016	3.321,74	Ruoli Ingiuntivi - Proventi Imu - Anni Dal 2012 Al 2014 - 3° Elenco Notifiche 2016 - Det. N. 910/2016 - A R.C. Con Det. 363/2017
31050385	1494	2016	3.975,51	Mense Scolastiche Scuole Primarie - Set./Dic. 2016
31050380	1523	2016	5.306,87	Mense Scolastiche Scuole Materne - Set./Dic. 2016
11000105	1542	2016	5.598,28	Ruoli Ingiuntivi - Proventi Ici - Anno 2011 - 4° Elenco - Det. 1032 Dell'1/12/2016 - A R.C. Con Det. 363/2017
11100110	1543	2016	19.560,93	Ruoli Ingiuntivi - Proventi Imu - Anni Dal 2012 Al 2014 - Det. 1032 Del 01/12/2016 4° Elenco - A R.C. Con Det. 363/2017
42200275	1554	2016	1.400,51	Contributo Per Migliorie Impianti Sportivi
31050386	1592	2016	860,16	Mense Scolastiche Scuole Medie - Set./Dic. 2016
11000105	1663	2016	13.448,70	Ruoli Ingiuntivi - Proventi Ici - Anno 2011 - Det. N. 1183 Del 27/12/2016 - 5° Elenco 2016 - A R.C. Con Det. 363/2017
31010230	1744	2016	3.759,99	Associazione Elide - Utilizzo Palazzo Crepadona Dal 12/05/2016 Al 09/06/2016 Per Allestimento Mostra "Relazioni Possibili" - Prot.33567/2016
31030270	1745	2016	708,00	Affitto Gennaio/Dicembre 2016
31030275	1	2017	202,41	Raiway - Concessione In Uso A Titolo Oneroso Per Ripetitore Passivo Area Monte Agnelezze - 1/12/2017-30/11/2018 Fino Al 2042 - Det. 319/15
31045305	10	2017	1.623,30	Ruoli Ingiuntivi - Proventi Cosap Permanente 2016 - Anticipo Su Liquidazione Cosap 2016 - R.C. Det. N. 373/2017 (All. 8)
31030270	13	2017	250,32	Affitto Locali Via Sperti - Gennaio/Dicembre 2017
31050555	62	2017	111.865,75	Ruoli Ingiuntivi 2020 - Proventi Sanzioni Codice Della Strada - Anno 2017 E Scarti Anni Progressi - Det. N. 634/2020
13000145	76	2017	9.402,68	Ruoli Imposta Pubblicita' Permanente - Anno 2017 - Det.268/13.4.2017 - Det. 967/27.11.2017 Acc.Ti Omessi 2017 "R.C Det. N. 260/2023"
31120575	128	2017	11,00	Rimborso Spese Notifica Avvisi Accertamento Iscrizione A Ruolo Equitalia Mense Materne Primarie E Rette Nido Non Pagate
31050390	161	2017	2,00	Retta Asilo Nido - Gennaio 2017
31005225	183	2017	651,00	Nota Spese N. 5/2017 - Masoch Mauro - Concessioni Cimiteriali (20 Anni Dal 02/09/2016) - Prot. N. 1751 Del 17/01/2017
31050430	186	2017	83,00	Nota Spese N. 5/2017 - Masoch Mauro - Servizi Cimiteriali - Prot. N. 1751 Del 17/01/2017
31045305	237	2017	1.632,12	Pagamento Cosap Permanente 2017 - Det. 269 Del 13/4/2017 - Det. 774/2018 Solleciti Omessi/Tardivi 2016-2017-2018
31050430	341	2017	165,00	Nota Spese N. 47/2017 - Tarantola Alessandro - Servizi Cimiteriali - Prot. N.6835 Del 24/02/2017
31020245	352	2017	237,58	Proventi Misurazione Nel 2017 N. 31 Sort - Bando 2016 Legna Da Ardere A Raccolta Diretta
31050380	394	2017	20.476,80	Mense Scolastiche Scuole Materne - Gen./Giu. 2017
31050385	406	2017	9.603,03	Mense Scolastiche Scuole Primarie - Gen./Giu. 2017
31050386	410	2017	4.044,40	Mense Scolastiche Scuole Medie - Gen./Giu. 2017
31050390	630	2017	129,15	Retta Asilo Nido - Aprile 2017
31045305	642	2017	13.128,52	Ruoli Ingiuntivi - Proventi Cosap 2013/2014 - Det N. 373/2017 Recupero Tardivo/Omesso Cosap Perm./Temp. 2013/2014 (All.1,2,3,4)
31045305	643	2017	1.379,49	Ruoli Ingiuntivi - Proventi Cosap Permanente Anno 2015 - Det. N. 373/2017 Recupero Omesso/Tardivo Cosap Permanente 2015 (All 5)

31045305	644	2017	2.486,11	Ruoli Ingiuntivi - Proventi Cosap Temporanea Anno 2015 - Det. N. 373/2017 Recupero Omesso Cosap Temporanea 2015 (All 6, 7)
13000150	707	2017	4.823,00	Accertamenti Omessa Dichiarazione Icp-P 2012/2015_Insegne Spes Imp.Sportivi Lambioi Det. 397/2017
31050390	768	2017	302,60	Retta Asilo Nido Levego - Maggio 2017
31050395	851	2017	184,15	A.S.D. Taekwondo - Utilizzo Palestra Marzo/Giugno 2017
31050390	863	2017	150,95	Retta Asilo Nido - Giugno 2017
31110540	889	2017	5.941,40	Anfass - Rimborso Spese Gestione Ex Case Sperti Periodo 2014-2015-2016 - Lett. Patrimonio Prot. 14236 Del 20/04/2017
31005225	896	2017	1.627,00	Nota Spese N. 210/2017 - Da Rold Diego - Concessioni Cimiteriali (20 Anni Dal 31/03/2017) - Prot. N.23479 Del 29/06/2017
31050390	984	2017	348,93	Retta Asilo Nido - Luglio 2017
31050390	985	2017	166,04	Retta Asilo Nido Levego - Luglio 2017
31050430	1026	2017	83,00	Nota Spese N. 262/2017 - Servizi Cimiteriali - Prot. N.28093 Del 01/08/2017
31005225	1243	2017	400,00	Nota Spese N. 407/2017 - Concessioni Cimiteriali (Dal 14/09/2017 Al 14/02/2055) - Prot. N. 33748 Del 14/09/2017
31050430	1249	2017	54,00	Nota Spese N. 407/2017 -Servizi Cimiteriali - Prot. N. 33748 Del 14/09/2017
91940100	1252	2017	248,31	Concessione Passiva R.Veneto - Scarico Di Acque Meteoriche A Caleipo - Pratica C/0276 (76/Reg) - Deposito Cauzionale
31120570	1522	2017	4.549,14	Soenergy - Rimborso Note Di Accredito Per Fornitura Metano - Lettera Economato
31120575	1523	2017	392,21	Soenergy - Rimborso Note Di Accredito Per Fornitura Metano
11100110	1672	2017	113.863,64	Ruoli Ingiuntivi - Proventi Imu 2012 - 1° Elenco - Det.1061_12/12/2017 A Rc Det 234/2017
31165620	1675	2017	168.731,00	Rimborso Spese Spes Arena
31030265	1708	2017	826,84	Comitato Usi Civici Bolzano E Vezzano - Canoni Locazione Anno 2016/2017 E Agg. Istat -Contr Rep. 94/2011 - Lettera Prot. 7103 Del 28.2.2017
31110540	1709	2017	366,13	Comitato Usi Civici Bolzano Vezzano - Rimborso Spese Gas Metano Al 27.12.2011 - Lettera Prot. 7103 Del 28.2.2017
31030265	1710	2017	519,72	Indennita' Di Occupazione Dal 20.04.2017 Al 31.12.2017 Contratto Rep. 94/2011 - Mail Cannata Del 21.12.2017
11100110	1711	2017	19.378,54	Ruoli Ingiuntivi - Proventi Imu - Anno 2012 - 2° Elenco - Det. 1146_22/12/2017 - R.C. Det 234/2017
31110540	1798	2017	1.334,05	XXXXXX - Rimborso Spese Gestione Ex Case Sperti Periodo 01/01/2014-11/02/2016 - Lett. Patrimonio Prot. 14220 Del 20/04/2017
31110540	1799	2017	14.541,73	XXXXXX - Rimborso Spese Gestione Alloggio Via Meassa 58 - Periodo 2013/2016 - Lett. Patrimonio Prot. 12686 Del 10/04/2017
31110540	1801	2017	507,64	XXXXXX - Rimborso Spese Gestione Ex Case Sperti Periodo 01/01/2014-09/07/2014 - Lett. Patrimonio Prot. 14234 Del 20/04/2017
31120570	1805	2017	267,97	Soenergy - Rimborso Note Di Accredito Per Fornitura Metano - Lettera Patrimonio Prot. 29542/17
31030275	1807	2017	3.289,45	Alpe Del Nevegal - Terreni Uso Civico In Loc. Nevegal - Periodo 28/01/18-27/01/2019 - Det. 566/14
			4.945.343,03	Totale

Analisi residui passivi

La chiusura del rendiconto è stata preceduta dalla ricognizione dei residui relativi agli esercizi precedenti per verificare la fondatezza della rispettiva posizione giuridica originaria, il permanere nel tempo della posizione debitoria, la corretta imputazione contabile in base all'esigibilità della spesa, l'operazione è stata condotta nel rispetto delle disposizioni di cui all'allegato 4/2 al D.Lgs 11872011.

Si rimanda alla delibera della Giunta Comunale n. 34 del 29/02/2024 per la puntuale evidenziazione delle poste.

La tabella raffronta i residui iniziali al 01.01.2023 con i residui finali secondo la ripartizione prevista dal D.Lgs 118/2011:

Titolo	Residuo Iniziale	Riaccertamento residui	Pagamenti in c/ residui	Residui da mantenere
Spese correnti	7.002.562,05	-832.278,16	4.622.005,88	1.548.278,01
Spese in conto capitale	2.079.438,12	-154.981,40	1.450.193,33	474.263,39
Spese per incremento attività finanziarie	0,00	0,00	0,00	0,00
Rimborso prestiti	0,00	0,00	0,00	0,00
Chiusura anticipazioni	0,00	0,00	0,00	0,00
Uscite per conto terzi e partite di giro	240.779,05	-540,00	151.855,18	88.383,87
Totale	9.322.779,22	-987.799,56	6.224.054,39	2.110.925,27

Si riportano di seguito le voci più significative relative alla contabilizzazione di economie su impegni a residuo:

Capitolo	Anno Impegno	Numero Impegno	Descrizione Impegno	Importo Variazione	Descrizione Variazione
11043542	2021	3076	Contributi ai cittadini buono viaggio dl. 34/2020 covid	-93.739,98	riaccertamento ordinario residui – economia
10913207	2022	3417	Impegni vari gestione ex caserma vf per accoglienza rifugiati ucraini- competenza dal 01 settembre al 31 dicembre 2022 (acc. 1391)	-65.152,03	riaccertamento ordinario residui - economia
10303200	2022	740	Gestione amministrativa sanzioni codice della strada anno 2022	-35.347,61	riaccertamento ordinario residui - economia
11045718	2022	1612	Interventi per il supporto ai percorsi di inserimento socio - economico. Misura c	-25.479,98	riaccertamento ordinario residui – economia
11045105	2022	580	Società cooperativa sociale una casa per l'uomo” interventi straordinari di accoglienza integrata in favore di richiedenti protezione inter	-20.411,11	riaccertamento ordinario residui – economia
10155005	2021	4393	Convenzione con unione montana bellunese belluno-ponte nelle alpi - rep 146/2019 - trasferimento annualità 2021	-20.000,00	riaccertamento ordinario residui - economia
10155005	2022	4199	Trasferimento, a unione montana bell.se belluno-ponte nelle alpi, quota introiti gestione boschiva 2022	-20.000,00	riaccertamento ordinario residui - economia
11047540	2022	1217	Dgr 1240/2021 - ria viii - coordinamento (coll. Acc. 237/2022)	-18.574,14	riaccertamento ordinario residui – economia
11045105	2022	1388	Affidamento una casa per l'uomo	-17.553,55	riaccertamento ordinario residui – economia
10823101	2022	353	Energia elettrica	-16.417,86	riaccertamento ordinario residui – economia
11043501	2022	250	Proroga inserimento in comunità' educativa di due minori e inserimento in appartamento di vita autonoma di un giovane. Impegno di spesa	-15.670,91	riaccertamento ordinario residui – economia

11043501	2022	745	Integrazione rette ricovero persone disabili in comunita' alloggio - impegno di spesa 1° trimestre 2022	-14.915,91	riaccertamento ordinario residui – economia
10423004	2022	4088	Area economato e provveditorato assunzione impegni di spesa per l'anno 2022	-14.755,25	Prospetto 23/10 analisi residui per assestamento novembre
10413004	2022	2636	Riscaldamento metano	-13.872,44	Prospetto 23/10 analisi residui per assestamento novembre
11045705	2022	1391	Co-progettazione puc con enti del terzo settore	-12.478,00	riaccertamento ordinario residui – economia
11045705	2021	1920	Co-progettazione con metalogos per percorsi inserimento	-11.400,00	riaccertamento ordinario residui – economia
10123205	2021	3577	Compensi spettanti ai componenti interni delle commissioni di concorso e selezione nominate dal 07/07/2019	-11.205,60	riaccertamento ordinario residui – economia
10413004	2022	4087	Area economato e provveditorato assunzione impegni di spesa per l'anno 2022	-10.855,42	Prospetto 23/10 analisi residui per assestamento novembre
10935205	2014	4273	Quota 5% tari - provincia di belluno - (impegno orginario 3462/2014)	-10.290,30	riaccertamento ordinario residui – economia
10403004	2022	105	Fornitura petrolio liquefatto scuole levego e visome - det. a contrarre n. 575/2020 - affidamento	-10.170,11	Prospetto 23/10 analisi residui per assestamento novembre
20166000	2022	504	Impegno complessivo per progettazione miglioramento sismico tribune stadio	-36.636,54	riaccertamento ordinario residui - economia
20941005	2022	687	Impianto di trattamento del percolato della discarica di cordele - det. 1229/2019 modifica cronoprogramma - approvazione prog. esecutivo	-34.454,00	riaccertamento ordinario residui - economia
20801038	2022	501	Interventi di manutenzione straordinaria per il ripristino di n. 3 percorsi mtb in nevegl	-20.817,73	riaccertamento ordinario residui – economia
20801025	2022	634	Intervento di bitumatura di via rudio anno 2021 - determina a contrarre - cig 9010222e66 - cup i36g21001450004	-13.025,25	riaccertamento ordinario residui - economia
20801111	2021	502	Intervento di manut. Straord marciapiede via rudio a cavarzano - approv progetto defin.--Esec. - (det.1076/2020) agg.Ditta Lucchet snc	-10.498,70	riaccertamento ordinario residui - economia

La tabella che segue riporta i residui passivi mantenuti, dopo l'operazione di riaccertamento ordinario, distinti per anno di formazione:

TITOLO	ANNO 2016 E PRECEDENTI	ANNO 2017	ANNO 2018	ANNO 2019	ANNO 2020	ANNO 2021	ANNO 2022	ANNO 2023	TOTALE
TITOLO I	163.986,38	67.727,35	213.309,57	170.046,58	120.519,66	130.194,70	682.493,77	5.564.631,51	7.112.909,52
TITOLO II	129.631,85	10.466,57	35.524,95	103.344,77	15.451,40	68.199,96	111.643,89	2.501.320,03	2.975.583,42
TITOLO VII	38.622,87	180,00		204,30	1.084,94	21.660,40	26.631,36	451.209,07	539.592,94
TOTALI	332.241,10	78.373,92	248.834,52	273.595,65	137.056,00	220.055,06	820.769,02	8.517.160,61	10.628.085,88

I residui passivi con anzianità superiore ai cinque anni ammontano ad euro 410.615,02
Nella tabella che segue vengono indicati i residui con anzianità superiore ai cinque anni:

Capitolo	N.	Anno	Importo	Descrizione
79740000	722	1987	216,91	Rimborso Deposito Cauzionale - Consorzio Dei Comuni Del Bim
79740000	2295	1995	2.184,61	Rimborso Deposito Cauzionale Al Bim Per Lavori Pavimentazione In Loc. Sois
79740000	1553	1996	813,42	Rimborso Deposito Cauzionale Al Bim
79740000	1554	1996	1.365,38	Rimborso Deposito Cauzionale Al Bim
20801029	2047	2005	31.500,00	Lavori Tramite Cmb - 4' Stralcio 2003 Parziale - Finanziato Con Avanzo Di Amministrazione
20161003	3185	2005	13.183,00	Int. Da Realizzare Con Cmb (Perizia Da 55.000) - Parcheggio Via Gregorio XVI° E Accesso Val Medon In Loc. Gioz- Fin. Con Avanzo Amm.Ne
20801041	3191	2005	19.027,50	Lavori Con Cmb - Finanziato Con Avanzo Economico
79770010	2463	2006	774,60	Deposito Cauzionale Per Manomissione Suolo Pubblico - Banca Intesa S.P.A.
79740000	810	2008	154,92	Rimborso Deposito Cauzionale (Fastweb S.P.A.)
20801041	3537	2008	3.657,93	Interventi Tramite Comunità Montana 2008 - Finanziato Con Mezzi Amministrazione
10143201	1548	2010	207,26	Ruoli Riscossione Coattiva Ici 2003-2006- Det. 143 Del 11.5.2010
10143201	2506	2010	3.147,42	Approvazione Elenchi Riscossione Coattiva Ici Con Equitalia - Det. 236 Del 22.7.2010
10133203	496	2011	1.032,95	Elenchi Insoluti Tarsu 2003/82004/2005 Da Iscrivere A Ruolo A 1/2 Equitalia - Spese -Det. 58/04.02.2011
10143201	956	2011	3.390,94	Elenchi Accertamento Tarsu In Riscossione Coattiva - Det. 160 Del 8.4.2011
10143201	1738	2011	994,41	Insoluti Tarsu 2004 E 2005 Da Iscrivere A Riscossione Coattiva - Spese - Det. 397/20.06.2011
79762000	1973	2011	17,36	Contributo Regionale L.R. 16/2007 - Eliminazione Barriere Architettoniche
10143201	2018	2011	6.233,84	Accantonam. Spese Per Risc. Coattiva Tramite Ruolo E/O Ingiunz. Fiscali E Per Notifiche Trib/Patrimoniali - Det. 510/2011(Generica)
20801041	2886	2011	22.200,00	Impegno Per Somme Introitate E Relative A Ridestinazione Di Domme Originariamente Spettanti Alla Cmb - Finanziato Con Entrate Correnti
79762000	3038	2011	95,75	Contributo Regionale Per Libri Di Testo
10143201	1755	2012	903,00	Elenchi Di Pagamento Canoni Dirici Fgn/Depurazione E Osap Da Iscrivere A Ruolo Coattivo Con Equitalia - Spese Riscoss. - Det. 316/09.07.2012
10143201	1980	2012	2.234,00	Insoluti Ici Anni 2006/2007/2008/2009 Da Iscrivere A Ruolo Riscoss. Coattiva A Mezzo Equitalia - Det. 388/07.08.2012
10803105	3252	2012	12.815,22	Interventi Di Manutenzione Del Territorio Comunale Tramite Comunità Montana - Det. 879 Del 21.12.2012
10133203	3300	2012	953,82	Spese Riscossione Coattiva Tramite Ruolo E O Ingiunzione Fiscale - Det. 891 Del 28.12.2012
79770010	839	2013	555,85	Mandati Non Riscossi - Contributo Fondo Accesso Abitazioni In Locazione - Graduatoria 2010 (Krasniqi Esat/Adda Berkane Sid Ahmed)
79740000	1246	2013	258,20	Deposito Cauzionale Provvisorio Per Manomissione Suolo Pubblico In Via Tisson - Fg. 117 Mapp. 132 - Candeago Renato - Via Tisson N. 91 - BI
20801041	1826	2013	4.652,95	Bitumatura Tratto Strada Col Fiorito Presso San Michele - 50% Lavori Con Cmb. - Pro. Del. G.C.770/2013 - Finanz. Con Alienazioni
10143201	2069	2013	930,00	Elenchi Avvisi Accertamento Icp Insoluti Omessa Dichiarazione, Omesso/Tardivo Versamento 2010/2012 - Spese Riscossione - Det. 383/08.08.2013
10803105	3249	2013	40.000,00	Interventi Di Manutenzione Del Territorio Comunale Tramite Comunità Montana - Impegno - Det. 707/11.12.2013
10935205	13383	2013	10.824,03	Quota 5% Su Saldo Tares - Provincia Di Belluno (Impegno Originario 2371/2013)

79770010	1215	2014	282,58	Mandato Non Riscosso - Fondo Accesso Abitazioni In Locazione - Graduatoria 2010 (Arthur Francis)
79770010	1218	2014	282,80	Mandato Non Riscosso - Contributo Libri Di Testo - A.S. 2011/2012 (Meneguello Vergilio)
20501050	1995	2014	3.098,77	Museo Valentino Dal Fabbro - Proposta Delibera G.C. N. 772 /2013 - Finanz. Con Contr. Reg (98.278) E Alienazioni (25.105,88)
10143201	2280	2014	989,00	Spese Di Riscossione Somme Iscritte A Ruolo Coattivo (Avvisi Di Accertamento Insoluti Imu - Società Olivier Srl) Det 302 14.7.2014
79740150	2285	2014	1.500,00	Deposito Cauzionale Per Lavori Di Taglio Piante In Localita' Sopracroda Nelle Giornate Di 24 E 25 Marzo 2014 (Unipallets S.R.L.)
10935205	4273	2014	10.781,67	Quota 5% Tari - Provincia Di Belluno - (Impegno Orginario 3462/2014)
20801091	136	2015	1.876,63	Allargamento Di Via Gresal - Approvazione Progetto Definitivo/Esecutivo - Prop. Del. Gc 215/13.12.2010 - Finanziato Con Alienazioni
20401006	779	2015	3.349,04	Scuola Materna Cairoli- Con Contributo Statale
20601001	1002	2015	3.098,00	Lavori Ristrutturazione Impiantistica C/O Piscina Comunale Lambioi - Macchina Trattamento Aria - Approv.Avviso Manif.Interesse -Det 920/2014
20801041	1005	2015	190,23	Adeg. Condotta Scarico Acque Meteoriche Loc. Pagagnoi - Spesa X Occupaz. Fondi Prop.Privata -Prop.Del.G.C.146/13-Fin. Con Alienaz.
79770010	2020	2015	129,65	Mandato Non Riscosso - Contributo Regionale Libri Di Testo A.S. 2013/2014 (Barreto Martins T./Macciocu C./Xhindolli A./Celislami G.)
20801029	2063	2015	5.772,50	Convenzione Unione Montana Strada Piandelmonte Ronce Loc. Case Caviola. - Prop. Del. Gc 657/2015 - Finanziato Con Oouu - Dg93/15
20801025	2136	2015	4.819,42	Bitumature 2015- Approv Prog. Dg103/2015 736 - Det 450/2015 Approv. Modalità D'appalto -Det 651 Aggiudicazione Prosdocimo Srl - Fin Av.Amm.
79762000	2172	2015	27.680,50	Finanziamento Regione Veneto Progetto Rui - Q.Te Da Trasferire Ai Comuni Di Feltre Ponte Nelle Alpi Longarone Limana - Det. 382/2015
10123208	3323	2015	3.033,70	Servizio Di Somministrazione Lavoro A Tempo Determinato - Proroga Contratto During Spa Dal 15.10.2015 Al 31.12.2015 - Det. 673/2015
10127500	3324	2015	631,06	Irap Su Servizio Di Somministrazione Lavoro A Tempo Determinato - Proroga Contratto During Spa Dal 15.10.2015 Al 31.12.2015 Det 673/15
79740100	3700	2015	670,00	Deposito Cauzionale Definitivo A.S.D. Rugby Belluno - Installazione Impianto Fotovoltaico Copertura Fabbriato Spogliato - Det. 811/2015
20531030	241	2016	5.147,68	Recupero E Restauro Conservativo Abbattimento Barriere Architettoniche - Ii Lotto - I Stralcio - Det 909/15 (Imp Prov. 2124/15)
20801025	438	2016	4.168,36	Interventi Bitumatura In Ambito Frazionale - Anno 2016 - Det. 1080/19.12.2015 A Contrattare (Ribasso D'asta 33.467,38 + Merloni 4838,69)
20801104	440	2016	2.360,00	Rinnovo Marciapiedi Vie Mier Cavour Matteotti E Del Piave Progetto Def/Esec.Vo - Det Contrarre 1095/2015 (Imp. Provenienza 4288/2015)
10523200	2574	2016	7.009,98	Cssa: Affidamento In Concessione Del Centro Servizio Ricreativo Pomeridiano C/O Scuola Di Borgo Pra - Saldo Settembre 2016
79740100	3702	2016	685,00	Deposito Cauzionale (Concessione Terreni Uso Civico Percorsi Ciclo-Escursionistici - Det. N. 576/2015) - Alpe Del Nevegal S.R.L.
79740100	3742	2016	955,34	Deposito Cauzionale Per Manomissione Suolo Pubblico - Pr. Suap Prot. 25593 Del 22/06/2016 - Azienda Agricola "Ai Zei" Di De Pellegrin Fabio
20531031	4011	2016	952,84	Fondo Art. 113 Dlgs 18/04/2016 (2% Importo Valore A Base Di Gara)
10533005	4289	2016	67,69	Art. 113 D.Lgs. 50/2016
20135001	4304	2016	47,00	Art. 113 D. Lgs. 50/2016
10132007	4317	2016	122,00	Affidamenti Ai Sensi D.Lgs. N. 50/2016 - Impegni Di Spesa

10132007	4319	2016	90,00	Affidamenti Ai Sensi D.Lgs. N. 50/2016 - Impegni Di Spesa
10132007	4320	2016	130,00	Affidamenti Ai Sensi D.Lgs. N. 50/2016 - Impegni Di Spesa
10132007	4321	2016	200,00	Affidamenti Ai Sensi D.Lgs. N. 50/2016 - Impegni Di Spesa
10132007	4322	2016	26,00	Affidamenti Ai Sensi D.Lgs. N. 50/2016 - Impegni Di Spesa
10132006	4323	2016	100,00	Affidamenti Ai Sensi D.Lgs. N. 50/2016 - Impegni Di Spesa
20135002	4324	2016	30,00	Affidamenti Ai Sensi D.Lgs. N. 50/2016 - Impegni Di Spesa
20135002	4325	2016	500,00	Affidamenti Ai Sensi D.Lgs. N. 50/2016 - Impegni Di Spesa
10173009	4326	2016	20,00	Affidamenti Ai Sensi D.Lgs. N. 50/2016 - Impegni Di Spesa
10153006	4327	2016	72,00	Affidamenti Ai Sensi D.Lgs. N. 50/2016 - Impegni Di Spesa
10533001	4328	2016	16,00	Affidamenti Ai Sensi D.Lgs. N. 50/2016 - Impegni Di Spesa
10523200	4366	2016	4.317,26	Impegno Per Incentivi Funzioni Tecniche
10158005	4468	2016	1.750,75	Restituzione A Inwit Spa Imposta Di Registro Restituuta Da Ag Entrate A Seguito Recesso In Data 10/12/2015da Contratto Rep N. 59/2014
10158005	4469	2016	23.629,13	Restituzione Somme Non Dovute A Inwit Spa E Telecom Italia Spa
10303002	4471	2016	1.147,00	Art. 113 D. Lgs. 50/2016
10503002	4472	2016	1.000,00	Art. 113 D.Lgs. 50/2016
10153002	4473	2016	1.033,00	Art. 113 D.Lgs. 50/2016
10803002	4474	2016	1.889,00	Art. 113 D.Lgs. 50/2016
10433002	4475	2016	500,00	Art. 113 D.Lgs. 50/2016
10133002	4476	2016	789,00	Art. 113 D.Lgs. 50/2016
10803002	4477	2016	2.691,00	Art. 113 D.Lgs. 50/2016
10803002	4478	2016	3.980,00	Art. 113 D.Lgs. 50/2016
10803002	4479	2016	3.980,00	Art. 113 D.Lgs. 50/2016
10943002	4480	2016	1.267,00	Art. 113 D.Lgs. 50/2016
10163002	4481	2016	1.316,00	Art. 113 D.Lgs. 50/2016
10161100	4484	2016	7.741,25	Impegno Per Certificati Bianchi
10163001	71	2017	500,00	Affidamento Tramite Mepa Servizio Telefonia Mobile 2016/2017 - Cig Z401752e84 - Det. 1061/18.12.2015
10303001	73	2017	510,85	Affidamento Tramite Mepa Servizio Telefonia Mobile 2016/2017 - Cig Z401752e84 - Det. 1061/18.12.2015
10533005	424	2017	271,57	Art. 113 Decreto Legislativo 50/2016
10103002	461	2017	2.320,00	Art. 113 D.Lgs. 50/2016
10113002	462	2017	1.910,00	Art. 113 D.Lgs. 50/2016
10123002	463	2017	1.510,00	Art. 113 D.Lgs. 50/2016
10133002	464	2017	1.850,00	Art. 113 D.Lgs. 50/2016
10803002	465	2017	2.130,00	Art. 113 D.Lgs. 50/2016
10163002	631	2017	4.179,82	Art. 113 D. Lgs. 50/2016
11043501	642	2017	957,28	Rimborso Spese Sostenute Da Equitalia Per Notifica Accertamenti Mense E Rette Nido Non Pagate
10161100	939	2017	1.007,90	Fondo Progettualita' - Scuola Elementare Doglioni Via Mur Di Cadola - Intervento Di Sostituzione Dei Serramenti
10161101	940	2017	239,89	Oneri Riflessi Su Fondo Progettualita' - Scuola Elementare Doglioni Via Mur Di Cadola - Intervento Di Sostituzione Serramenti

10167200	941	2017	85,67	Irap Su Compensi Progettazione - Scuola Elementare Doglioni Via Mur Di Cadola - Intervento Di Sostituzione Serramenti
10161005	942	2017	18,14	Inail Su Compenso Progettualita' Scuola Elementare Doglioni Via Mur Di Cadola - Intervento Di Sostituzione Serramenti
10703203	1019	2017	23.581,11	Progetto Strategico Alpe Del Nevegal Smart Territory Del Turismo - Impegno Di Spesa Det. 1234/2016 - Liquidazione
20401007	1085	2017	1.441,48	Approvaz. Progetto Esecutivo E Modalità Appalto Elim. Barriere Architettoniche Sc. Sopracroda - Determina A Contrarre - Det. 445/16.07.20
20411008	1086	2017	840,36	Scuola Elementare Gabelli - Recupero E Restauro Conservativo - I Lotto - Approv. Progetto Esecutivo - Det. A Contrarre 937/2015
20531030	1088	2017	1.598,39	Auditorium: Approvazione Progetto 2° Lotto Prevenzione Incendi -I° Stralcio - Cup I34b130000040007 - Det. 341/19.06.2015
20531030	1089	2017	6.094,54	Recupero E Restauro Conservativo Abbattimento Barriere Architettoniche - Ii Lotto - I Stralcio - Det 909/15 (Imp Prov. 2124/15)
10155005	1334	2017	216,00	Trasferimento A Unione Montana Proventi N. 31 Sort Bando 2016 - Misurazione 2017
10163002	1641	2017	3.488,16	Art. 113 D.Lgs. 50/2016 Rcpatrimoniale
10943002	1642	2017	1.046,48	Art. 113 D. Lgs. 50 Rc Inquina
10123204	1726	2017	602,00	Corso Di Formazione Per Il Persoale Addeto Alla Produzione E Vendita Di Sostanze Alimentari, Oltre A Servizi Aggiuntivi. - Ascom Belluno Srl
10132006	2463	2017	60,00	Art. 113 D. Lgs. N. 50/2016.
10162005	2476	2017	212,00	Importo Art. 113 D.Lgs. 50/2016.
10172003	2482	2017	100,00	Art. 113 D.Lgs. 50/2016
79740100	2744	2017	180,00	Dep. Cauzionale Per Concessione Locali Scuola Mur Di Cadola - Prot. N. 22725 Del 23/06/2017 - Azienda U.L.S.S. N. 1 Dolomiti (Uff. Sport)
10138100	3427	2017	129,00	Restituzione Somme Non Dovute A Dal Farra R. E Unipolsai
10178000	3482	2017	578,00	Rinuncie Sepolture Individuali – Rinuncia Cassetine Di Zinco - Rimborsi Agli Aventi Titolo
10113214	3715	2017	11.203,18	Rg N. 629/1999 Tribunale Di Belluno- Sentenza N. 219/2017 Notificata Il 19.1.2017 - Soccombenza - Punto 2) Sentenza Pagamento Ctu (K46/2019)
10113216	3717	2017	61,60	Rg N. 629/1999 Tribunale Di Belluno- Sentenza N. 219/2017 - Soccombenza - Punto 2 - Sentenza - Interessi Al Ctu (K46/2019)
20135003	3971	2017	491,80	Art. 113 D. Lgs. 50/2016 E Ss Mm.
11003500	4012	2017	3.032,67	Gara Di Appalto Del Servizio Nido Integrato Di Levego - Impegno Ai Sensi Dell'art. 113 Del Dlgs 50/2016
10123206	4293	2017	200,00	Spese Del Personale. Impegni Ed Accantonamenti Per L'anno 2017.
10164000	4294	2017	1.104,07	Canoni/Indennità Concessioni Passive Ag.Demanio- Anno 2017
10155010	4421	2017	4.621,96	Trasf. Nei Limiti Di Legge - Comitato Usi Civici Bolzano/Vezzano Proventi Vendita Legname Loc. Busa Todesca E Piandantre - Contr. Rep. 147/
			410.615,02	Totale

TESORERIA

Il D.L. 1/2012 ha previsto fino al 31.12.2014 la sospensione del regime di tesoreria unica cosiddetta “mista” e l’applicazione del regime di tesoreria unica cosiddetta “tradizionale” di cui all’art. 1 della legge n. 720/84 con il deposito di tutte le somme presso la Banca d’Italia.

Il comma 877 della Legge di Bilancio 2018 (Legge 27 dicembre 2017, n. 205) ha esteso fino al 31 dicembre 2021 il periodo di sospensione dell’applicazione del regime di tesoreria unica “misto” per regioni, enti locali, enti del comparto sanità, autorità portuali e università.

La Legge di bilancio 2022 estende fino al 31 dicembre 2025 il periodo di sospensione dell’applicazione del regime di tesoreria unica “misto”.

Viene quindi mantenuto il regime di tesoreria unica previsto dall’articolo 1 della legge n. 720 del 1984.

Il saldo di cassa al 31.12.2023 risulta così determinato:

		Residui	Competenza	Totale
Fondo cassa al 1° gennaio 2023				9.757.759,51
Riscossioni	(+)	6.738.423,99	31.771.724,83	38.510.148,82
Pagamenti	(-)	6.224.054,39	29.607.468,89	35.831.523,28
Saldo di cassa al 31 dicembre 2023	(=)			12.436.385,05
Di cui cassa vincolata				3.583.033,77

PARAMETRI DI DEFICITARIETA’ STRUTTURALE

L’articolo 242 del T.u.e.l. approvato con decreto legislativo 18 agosto 2000, n. 267, prevede che l’individuazione degli enti strutturalmente deficitari avvenga sulla base di appositi parametri obiettivi da fissarsi con decreto del Ministero dell’Interno di concerto con il Ministro dell’Economia e delle finanze.

Il 28 dicembre 2018 il Ministro dell’Interno di concerto con il MEF ha approvato il decreto con il quale ha definito i parametri di deficitarietà strutturale per gli enti locali per il triennio 2019-2022.

Vi sono 8 indicatori, uguali per Comuni, Città Metropolitane e Province, individuati tutti all’interno del Piano degli indicatori, parametrizzati con l’individuazione di opportune soglie, al di sopra o al di sotto delle quali, scatta la presunzione di positività alla deficitarietà.

Il Ministero dell’Interno con il Decreto 5 agosto 2022 ha revisionato il Piano degli indicatori ed i risultati attesi di bilancio previsti dall’articolo 18-bis del D.Lgs. n. 118/2011. A decorrere dall’esercizio 2023 le modifiche sono in vigore e la prima applicazione concreta riguarda il rendiconto riferito alla gestione 2022, del quale il piano medesimo costituisce allegato obbligatorio a norma del comma 3 dell’articolo 18-bis del D.Lgs n. 118/2011.

L’art. 242, comma 1, del Tuel, dispone che sono da considerarsi in condizioni strutturalmente deficitarie gli Enti Locali che presentano gravi ed incontrovertibili condizioni di squilibrio, rilevabili dalla Tabella contenente i parametri obiettivi, dei quali almeno la metà presentino valori deficitari.

Gli 8 indicatori si suddividono in 7 Indici sintetici e uno analitico ed individuano soglie limite diverse per ciascuna tipologia di Ente e, nello specifico, fanno principalmente riferimento alla capacità di riscossione dell’ente e all’esistenza di debiti fuori bilancio. Per il resto, vengono previsti indici che monitorano le spese di personale e i debiti di finanziamento, in modo da evidenziare la rigidità della spesa corrente, la mancata restituzione dell’anticipazione di liquidità ricevuta ed il

risultato di amministrazione che viene sostituito dall'Indicatore concernente la sostenibilità del disavanzo.

Di seguito la tabella di sintesi degli indicatori che evidenziano che l'ente non risulta a rischio deficitarietà; la situazione è dettagliata nell'allegato alla presente relazione *“Tabella dei parametri obiettivi per i comuni ai fini dell'accertamento della condizione di ente strutturalmente deficitario”*.

P1 Indicatore 1.1 (Incidenza spese rigide - ripiano disavanzo, personale e debito - su entrate correnti) DEFICITARIO SE maggiore del 48%	NO
P2 Indicatore 2.8 (Incidenza degli incassi delle entrate proprie sulle previsioni definitive di parte corrente) DEFICITARIO SE minore del 22%	NO
P3 Indicatore 3.2 (Anticipazioni chiuse solo contabilmente) DEFICITARIO SE maggiore di 0	NO
P4 Indicatore 10.3 (Sostenibilità debiti finanziari) DEFICITARIO SE maggiore del 16%	NO
P5 Indicatore 12.4 (Sostenibilità disavanzo effettivamente a carico dell'esercizio) DEFICITARIO SE maggiore dell'1,20%	NO
P6 Indicatore 13.1 (Debiti riconosciuti e finanziati) DEFICITARIO SE maggiore dell'1%	NO
P7 [Indicatore 13.2 (Debiti in corso di riconoscimento) + Indicatore 13.3 (Debiti riconosciuti e in corso di finanziamento)] DEFICITARIO SE maggiore dello 0,60%	NO
P8 Indicatore concernente l'effettiva capacità di riscossione (riferito al totale delle entrate) DEFICITARIO SE minore del 47%	NO

SERVIZI A DOMANDA INDIVIDUALE

I servizi di parte corrente erogati dal Comune sono classificati dalla norma in “servizi a domanda individuale”, “a carattere produttivo” ed “istituzionale”. Questa suddivisione trae origine dalla diversa natura economica, finanziaria, giuridica ed organizzativa delle prestazioni che li compongono.

I servizi a carattere produttivo tendono ad autofinanziarsi, i servizi a domanda individuale vengono in parte finanziati da tariffe pagate dagli utenti ed in parte dalle risorse dell’ente, i servizi istituzionali sono generalmente gratuiti e quindi finanziati anche con le risorse erogate dallo Stato e dal Comune.

Il Decreto del Ministero dell'Interno 31.12.1983 individua le categorie di servizi classificabili quali “*servizi a domanda individuale*”, premettendo che per tali devono intendersi tutte quelle attività gestite direttamente dall'ente, poste in essere non per obbligo istituzionale, che vengono utilizzate a richiesta dell'utente.

La tabella che segue riporta i dati a consuntivo dei servizi a domanda individuale con la percentuale di copertura dei costi sostenuti per l'erogazione della relativa prestazione, intesa come rapporto tra le spese complessivamente sostenute per distribuire questi servizi e le entrate che finanziano tali attività.

SERVIZI A DOMANDA INDIVIDUALE				
	Entrate 2023	Spese 2023	Differenza 2023	tasso copertura 2023
Palestre	38.378,21	60.540,93	-22.162,72	63,39%
Asilo Nido Cavarzano (spese 50%)	203.421,86	228.548,52	-25.126,66	89,01%
Museo civico Fulcis	30.309,85	528.790,17	-498.480,32	5,73%
Sale comunali e spettacoli	13.607,88	27.275,24	-13.667,36	49,89%
Parcheggi	1.423.345,73	1.224.186,69	199.159,04	116,27%
TOTALE	1.709.063,53	2.069.341,56	-360.278,02	82,59%

Dalla tabella predetta emerge che la percentuale di copertura è del 82,59%.

Il Comune, non trovandosi in situazione di deficit strutturale non ha comunque l’obbligo del rispetto del limite minimo del 36%. Infatti l’art. 243 del D.Lgs 267/2000 stabilisce che solo gli enti locali strutturalmente deficitari sono obbligati a garantire che la copertura dei servizi a domanda individuale non sia inferiore al 36%, computando i costi di gestione degli asili nido al 50% del loro ammontare. Va annotato che la predetta norma è evidentemente finalizzata a ridurre il carico contributivo agli utenti dell’asilo nido. La percentuale di effettiva di copertura del servizio asilo nido (con spese al 100%) risulterebbe del 44,50%.

Nelle pagine che seguono si completa l'analisi dei servizi in questione con il dettaglio delle entrate e delle spese sostenute.

PALESTRE

Bilancio 2023 - consuntivo

ENTRATA

Proventi	38.378,21
totale entrata	38.378,21

SPESA

Spesa per il personale	33.868,65
Irap su spesa personale	2.181,63
Acquisto beni e servizi	12.590,84
Quota ammortamenti beni patrimoniali	11.899,81
totale spesa	60.540,93
tasso copertura	63,39%

ASILO NIDO DI CAVARAZANO

Bilancio 2023 - consuntivo

ENTRATA

Proventi	117.872,10
Contributi vari	85.549,76
totale entrata	203.421,86

SPESA

Spese per il personale	317.989,67
Acquisto beni e servizi	122.113,13
quota ammortamento beni patrimoniali	16.994,24
totale spesa	457.097,04
tasso copertura	44,50%
SPESA al 50% come previsto da L. 498/92 art. 5	228.548,52
tasso copertura con spesa al 50%	89,01%

MUSEO CIVICO FULCIS

Bilancio 2023 - consuntivo

ENTRATA

proventi museo	29.832,35
Proventi didattica museo	477,50
totale entrata	30.309,85

SPESA

Spese per il personale con irap	91.640,90
Acquisto beni e servizi	392.405,54
quota ammortamento beni patrimoniali	44.743,74
totale spesa	528.790,18
tasso copertura	5,73%

SALE COMUNALI

Bilancio 2023 - consuntivo

ENTRATA

Proventi dall'uso delle sale comunali	13.607,88
Contributi vari per manifestazioni	0,00
totale entrata	13.607,88

SPESA

Acquisto beni e servizi	22.370,00
quota ammortamento beni patrimoniali	4.905,24
totale spesa	27.275,24
tasso copertura	49,89%

PARCHEGGI E PARCOMETRI

Bilancio 2023 - consuntivo

ENTRATA

proventi parcometri e parcheggi	1.423.345,73
totale entrata	1.423.345,73

SPESA

personale con irap	63.935,71
contratto di servizio	1.034.560,00
Acquisto beni e servizi	7.998,76
Parcheggi TARI	23.700,00
ammortamenti	93.992,22
totale spesa	1.224.186,69
tasso copertura	116,27%

LE SOCIETÀ PARTECIPATE

Si riportano di seguito le società di cui il Comune di Belluno detiene una quota di partecipazione con evidenza della quota percentuale di partecipazione, del capitale sociale, dell'attività svolta, del risultato economico degli ultimi tre esercizi (2020 – 2021- 2022).

I bilanci 2023 non sono ancora stati approvati.

ELENCO PARTECIPAZIONI SOCIETARIE DIRETTAMENTE POSSEDUTE

denominazione	%	capitale sociale	attività	risultati di esercizio ultimo triennio		
				31/12/20	31/12/21	31/12/22
Ser.S.A. s.r.l.	100	130.000	gestione casa di riposo e servizi agli anziani	13.413	5.901	-394.579
Sportivamente Belluno s.r.l.	100	10.000	gestione principali impianti sportivi e parco fluviale di lambioi	11.533	20.333	22.762
Bellunum s.r.l.	68,6468	1.177.393,73	servizio RSU e gestione parcheggi a pagamento	64.023	256.703	134.892
BIM Gestione Servizi Pubblici s.p.a.	1,4925	2.010.000	servizio idrico integrato	2.256.063	16.998.079	437.573
BIM Belluno Infrastrutture s.p.a.	1,3280	7.040.500	proprietà delle reti gas , servizio distribuzione gas naturale e produzione di energia da micro - impianti idroelettrici.	4.141.484	4.162.798	1.029.878

La società Bellunum s.r.l. è società in *house providing*, attualmente compartecipata da 13 soci; la quota di partecipazione del comune di Belluno è pari al 68,6468%.

Dal 2016 al 2020 è stata compartecipata dal Comune di Belluno per il 97,97%, dal Comune di Limana per l'1,45% e dal comune di Borgo Valbelluna per lo 0,58%.

Dall'1/01/2021 sono diventati soci di Bellunum s.r.l. i comuni di Feltre, Sospirolo, Alpago, Tambre, Chies d'Alpago e l'unione montana Alpago, e, infine dall'1/07/2021 sono diventati soci di Bellunum s.r.l. anche i comuni di Quero Vas, Seren del Grappa, Santa Giustina e San Gregorio Nelle Alpi. Sono stati, inoltre, stipulati dai soci appositi patti parasociali al fine di consentire l'esercizio del controllo analogo congiunto.

Il Comune detiene inoltre quote dei seguenti organismi:

- Fondazione Teatri delle Dolomiti;
- Fondazione *Destination Management Organization Dolomiti (DMO)* che ha per oggetto la promozione, lo sviluppo e l'incremento del turismo nel Sistema Turistico Tematico "Dolomiti", così come definito dalla legge Regionale n. 11/2013. Il DMO Dolomiti, con delibera assembleare del 16/12/2022 di cui all'atto rep. n. 55493. racc. n. 25624 è stato trasformato da consorzio in fondazione di partecipazione, con efficacia di detta trasformazione decorsi 60 giorni dall'iscrizione del sopra citato atto nel registro delle imprese; a seguito di tale trasformazione, il comune di Belluno ha assunto il ruolo di fondatore;
- Fondazione per l'università e l'alta cultura in provincia di Belluno – in liquidazione.

I bilanci delle società/enti strumentali sono pubblicati sui siti dei diversi organismi alla sezione *Società Trasparente – Bilanci – Bilancio preventivo e consuntivo*, mentre il bilancio consolidato 2022 del Gruppo Comune di Belluno è pubblicato sul sito istituzionale dell'ente alla sezione *amministrazione trasparente – bilanci – bilancio preventivo e consuntivo*.

PNRR - OPERE

Interventi PNRR	finanziato dal PNRR	altre fonti di finanziamento	Impegni 2022	Impegni 2023	Impegni 2024	Impegni 2025	Impegni 2026	importo pagato fino al 31/12/2023
PALESTRA POLIFUNZIONALE DE MAS 2	1.500.000,00	1.000.000,00	83.991,56	4.913,80	2.411.094,64			77.842,76
EFFICIENTAMENTO ENERGETICO KRALLER	999.348,55	0,00	82.154,80	209.018,75	708.175,00			286.434,07
RISTRUTTURAZIONE EX CASERMA VIGILI DEL FUOCO	4.130.000,00	416.357,50	0,00	7.126,99	4.539.230,51			0,00
NUOVO POLO SCOLASTICO DI CAVARZANO	5.200.000,00	0,00	0,00	8.956,02	3.180.120,71	1.508.192,45	502.730,82	0,00
RIQUALIFICAZIONE STADIO POLISPORTIVO	3.750.000,00	5.765.116,61	9.101,20	226.049,84	5.628.910,20	2.738.291,53	912.763,84	207.206,45
NEVEGAL - NUOVO BACINO ACCUMULO IDRICO	1.850.000,00	0,00	30,00	111.447,27	1.738.522,73			85.337,30
NEVEGAL - POTENZIAMENTO SENTIERISTICA E SOSTA	860.000,00	0,00	30,00	84.023,33	775.946,67			29.430,78
COMPLETAMENTO PISTA CICLABILE ANTOLE-CASONI	900.000,00	0,00	0,00	7.866,33	892.133,67			7.866,33
PASSERELLA CICLOPEDONALE IN VIA TIZIANO VECCELLIO	390.000,00	110.000,00	0,00	24.042,06	475.957,94			24.042,06
CASA DI RIPOSO RIQUALIFICAZIONE E ENERGETICA	650.000,00	0,00	0,00	40.375,78	609.624,22			38.786,41
RIQUALIFICAZ. AREE PUBBLICHE CENTRO STORICO: PIAZZA CASTELLO - BELVEDERE	300.000,00	0,00	30,00	26.000,55	273.969,45			25.780,00
RIQUALIFICAZIONE AREE PUBBLICHE CENTRO STORICO: VIA CIPRO, VIA RIPA E VIA CREPADONI	659.000,00	100.000,00	0,00	27.978,87	631.021,13			1.587,83
PALAZZO AUDITORIUM - RESTAURO E RECUPERO CONSERVATIVO - SALA	600.000,00	0,00	0,00	122.661,17	477.338,83			24.495,01
AUDITORIUM - RESTAURO E RECUPERO FACCIATE E COPERTURA	400.000,00	0,00	0,00	85.675,29	314.324,71			16.516,36

RESTRAURO RECUPERO CONSERVATIVO AREA ARCHEOLOGICA	E	300.000,00	0,00	0,00	41.748,75	258.251,25			14.119,51
EDIFICIO PIAZZA CASTELLO INTERVENTI	-	130.000,00	70.000,00	127.198,80	70.429,69	0,00			197.628,49
EDIFICIO PIAZZA CASTELLO EFFICIENTAMENTO ENERGETICO SOSTITUZIONE INFISSI	-	126.941,34	0,00		126.941,34	0,00			125.601,06
		22.745.289,89	3.710.418,74	302.536,36	1.225.255,83	22.914.621,66	1.508.192,45	502.730,82	1.236.345,57

Interventi PNRR		finanziato dal PNRR	altre fonti di finanziamento	Impegni 2020	Impegni 2021	Impegni 2022	Impegni 2023	Impegni 2024	importo pagato fino al 31/12/2023
VERSANTI FRANCESCO BORGO PRA	SAN E	380.000,00	0,00	0,00	6.371,33			373.628,67	6.371,33
SCUOLA ELEMENTARE "VALERIANO" CASTION INTERVENTO SISMICA	di -	817.541,82	16.835,06	16.539,54	338.323,50	375.534,72	103.814,18	0,00	741.633,78
SCUOLA ELEMENTARE "BRUSTOLON" BADILET INTERVENTO SISMICA	di -	810.890,80	81.089,08	0,00	22.152,00	30.421,40	1.665,90	837.740,58	54.239,30
SCUOLA ELEMENTARE "PELLEGRINI" BORGO PIAVE INTERVENTO SISMICA	di -	772.565,26	77.256,53	0,00	10.701,60	38.190,88	141.861,21	659.068,10	190.753,69
		2.780.997,88	175.180,67	16.539,54	377.548,43	444.147,00	247.341,29	1.870.437,35	992.998,10

PNRR - DIGITALE

Interventi PNRR digitale	finanziato dal PNRR	Impegni 2023	Impegni 2024	importo pagato fino al 31/12/2023
ABILITAZIONE AL CLOUD PER LE PA LOCALI - m.1 c.1 inv.1.2 CUP I31C22001290006	203.513,00	,00	,00	,00
ESPERIENZA DEL CITTADINO NEI SERVIZI PUBBLICI - m.1 c.1 inv.1.4 CUP I31F22003950006	280.932,00	,00	70.760,00	
ADOZIONE PIATTAFORMA PAGOPA - m.1 c.1 inv.1.4 CUP I31F22002360006	80.124,00	,00	20.923,00	
ADOZIONE APP IO - m.1 c.1 inv.1.4 CUP I31F22002350006	17.472,00		17.446,00	
ESTENS. UTILIZZO PIATTAFORME NAZION. DI IDENTITÀ DIGITALE - SPID CIE - m.1 c.1 inv.1.4 CUP I31F22002340006	14.000,00	600,00	,00	600,00
PIATTAFORMA NOTIFICHE DIGITALI - m.1 c.1 inv.1.4	59.966,00		35.136,00	

CUP I31F22003490006				
PIATTAFORMA DIGITALE NAZIONALE DATI - m.1 c.1 inv.1.3 CUP I51F22006600006	30.515,00		18.300,00	0,00
	686.522,00	600,00	162.565,00	600,00

PNRR - SOCIALE

Interventi PNRR - sociale	finanziato dal PNRR	Impegni 2023	Impegni 2024	Impegni 2025	importo pagato fino al 31/12/2023
intervento: PIPPI - M.5, C.2, S.1, inv. 1.1.1, CUP I34H22000330001	211.500,00	15.991,37	104.839,58	61.198,83	11.992,15

RELAZIONE AL CONTO ECONOMICO ED AL CONTO DEL PATRIMONIO ANNO 2023

PREMESSA

Nell'ambito del sistema integrato, la contabilità economico-patrimoniale affianca la contabilità finanziaria, che costituisce il sistema contabile principale e fondamentale per fini autorizzatori e di rendicontazione dei risultati della gestione finanziaria, per rilevare i costi/oneri e i ricavi/proventi derivanti dalle transazioni poste

Il Comune di Belluno ha provveduto a redigere gli schemi previsti in osservanza del principio contabile applicato concernente la contabilità economico-patrimoniale, allegato 4/3 al Dlgs. 118/2011 attenendosi ai criteri di valutazione descritti nel suddetto principio.

Pur non esistendo una correlazione univoca fra le fasi dell'entrata e della spesa ed il momento in cui si manifestano i ricavi/proventi ed i costi/oneri nel corso dell'esercizio, in ossequio al principio contabile, e pur in presenza di precise eccezioni, si segue la pratica di rilevare i ricavi/proventi conseguiti in corrispondenza con la fase dell'accertamento delle entrate, ed i costi/oneri sostenuti in corrispondenza con la fase della liquidazione delle spese. Ai fini della rilevazione delle spese il dato delle liquidazioni è stato integrato dai "costi da ricevere", ossia dagli impegni non liquidati entro il 31/12 ma liquidabili sulla base di idonea e completa documentazione.

Al termine dell'esercizio, ai costi/ricavi e agli oneri/proventi rilevati nel corso dell'esercizio sulla base dell'accertamento delle entrate e la liquidazione delle spese (impegno nel caso di trasferimenti) registrate in contabilità finanziaria, sono state apportate le opportune scritture di rettifica, integrazione e ammortamento (scritture di assestamento economico) richieste dall'applicazione del principio di competenza economica in ossequio al principio applicato della contabilità economico-patrimoniale.

Si forniscono di seguito, come previsto sia dal principio contabile che dall'articolo 231 del TUEL, le informazioni relative alle componenti economiche e patrimoniali, nonché le variazioni più significative intervenute nella composizione delle voci dell'attivo e del passivo.

CONTO ECONOMICO

Il conto economico rappresenta in forma scalare i componenti positivi e negativi della gestione di competenza economica dell'esercizio considerato, rilevati dalla contabilità economico-patrimoniale, e rileva il risultato economico dell'esercizio.

Il conto economico tende a evidenziare il valore aggiunto che la gestione ha prodotto rispetto al pa-

trimonio esistente nell'anno precedente o il valore sottratto al patrimonio, nel caso di risultato negativo.

La prima parte rappresenta il risultato conseguito dalla gestione caratteristica; tale risultato è determinato dalla differenza tra i proventi ed i costi della gestione e presenta per l'esercizio 2023 un saldo positivo pari ad € 1.217.837.

Oltre alla gestione caratteristica dell'ente è necessario considerare anche le altre gestioni extra-caratteristiche, che possono produrre effetti particolarmente evidenti sulla composizione del risultato economico complessivo.

La gestione finanziaria trova allocazione nel conto economico in corrispondenza della classe C) "Proventi e oneri finanziari" ed evidenzia i componenti positivi di reddito relativi agli interessi attivi e quelli negativi riferibili agli interessi finanziari passivi. La gestione dei proventi e degli oneri finanziari ha determinato un saldo positivo (C) di € 11.349.

La gestione straordinaria trova allocazione nel conto economico in corrispondenza della classe E) "Proventi e oneri straordinari" ed evidenzia i proventi e gli oneri aventi carattere di straordinarietà. La gestione dei proventi e degli oneri straordinari ha determinato un saldo positivo (E) di € 2.496.866.

La somma dei risultati conseguiti nella gestione caratteristica, finanziaria e straordinaria fornisce il risultato economico complessivo che per l'esercizio 2023 presenta un risultato positivo pari ad € 3.726.052 che sottratte le imposte di € 514.110 porta ad un risultato positivo di € 3.211.942.

Conto Economico	2023	2022
A) Componenti positivi della gestione	31.528.717	29.108.453
B) Componenti negativi della gestione	30.310.880	31.078.009
Risultato della gestione caratteristica (A-B)	1.217.837	-1.969.555
C) Risultato della gestione finanziaria	11.349	-5.920
D) Rettifiche di valore attività finanziarie	0	0
E) Risultato della gestione straordinaria	2.496.866	2.108.875
RISULTATO PRIMA DELLE IMPOSTE (AB+C+D+E)	3.726.052	133.399
Imposte	514.110	473.682
RISULTATO DELL'ESERCIZIO	3.211.942	-340.282

Brevi considerazioni sulle voci del conto economico:

A) COMPONENTI POSITIVI DELLA GESTIONE

Proventi da tributi – la voce comprende i proventi di natura tributaria (imposte, tasse, addizionali, compartecipazioni, ecc.) di competenza economica dell'esercizio, contabilizzati al Titolo I del conto di bilancio, eccetto la tipologia 1.03.01-1.03.02 relativa ai fondi perequativi.

L'importo di € 12.433.057 è pari agli accertamenti assunti al titolo I (esclusi i fondi perequativi) al netto della somma di € 1.646.690 relativa agli accertamenti tributari (quali ICI, IMU, TASI, tassa smaltimento rifiuti, imposta sulla pubblicità) e all'accertamento "quota 5 per mille gettito irpef" effettuati nel 2023, ma di competenza degli anni precedenti e conteggiati in contabilità economica

quali sopravvenienze attive.

Proventi da fondi perequativi – la voce comprende i proventi di natura tributaria derivanti da fondi perequativi di competenza economica dell'esercizio contabilizzati al Titolo I, tipologia 1.03.01-1.03.02, del conto del bilancio.

L'importo di € 3.142.304 è pari agli accertamenti assunti al Titolo I tipologia 1.03.01-1.03.02 nell'esercizio 2023.

Proventi da trasferimenti correnti – la voce comprende tutti i proventi da trasferimenti correnti all'ente dallo Stato, dalla Regione, da organismi comunitari ed internazionali, da altre amministrazioni pubbliche e da altri soggetti, di competenza economica dell'esercizio contabilizzati al Titolo II del conto del bilancio. L'importo di € 5.512.981 è pari agli accertamenti assunti nell'esercizio 2023:

- diminuiti dei trasferimenti regionali e di altri enti pubblici, a specifica destinazione, riscontati in quanto non sono stati rilevati per pari importo i relativi costi per € 1.682.123;
- aumentato dei trasferimenti privati, regionali, di altri enti pubblici e di quelli a specifica destinazione, riscontati negli anni precedenti, in quanto sono stati rilevati, per pari importo, i relativi costi per € 790.997;

Quota annuale di contributi agli investimenti – l'importo di € 4.568.097 è pari ai ricavi pluriennali derivanti dal risconto dei conferimenti in conto capitale destinati al finanziamento di opere ed interventi per importo pari agli ammortamenti.

Proventi derivanti dalla gestione dei beni - l'importo di € 3.198.365 è pari agli accertamenti assunti al Titolo III, tipologia 3.01.03 del conto del bilancio, al netto dei ratei e dei risconti relativi ai periodi di competenza economica, anche relativamente alle concessioni cimiteriali e dell'I.v.a. a debito.

Ricavi della vendita di beni - l'importo di € 17.920 è pari agli accertamenti assunti al Titolo III, tipologia 3.01.01 del conto del bilancio;

Ricavi e proventi dalla prestazione di servizi – l'importo di € 468.680 pari agli accertamenti assunti al Titolo III, tipologia 3.01.02 del conto del bilancio al netto dell'I.v.a. a debito.

Altri ricavi e proventi diversi – l'importo di € 2.187.311 è pari agli accertamenti assunti al Titolo III, tipologia 3.02.00 relativa alle sanzioni amministrative e tipologia 3.05.00 relativa a rimborsi ed altre entrate correnti del conto del bilancio rettificato per le poste relative alla gestione dell'I.v.a..

B) COMPONENTI NEGATIVI DELLA GESTIONE

Acquisti di materie prime e/o beni di consumo. Sono iscritti in tale voce i costi per l'acquisto di materie prime, merci e beni di consumo necessari al funzionamento dell'attività ordinaria dell'ente (Titolo 1.03.01 del bilancio finanziario). Gli importi sono pari alle somme liquidate nel corso del 2023, ai costi da ricevere e all'IVA a credito sulle fatture passive.

Prestazioni di servizi. Rientrano in tale voce i costi relativi all'acquisizione di servizi connessi alla gestione operativa rilevate nella contabilità finanziaria (Titolo 1.03.02 del bilancio finanziario al

netto dei costi relativi all'utilizzo beni di terzi di cui al Titolo 1.03.02.7). Gli importi sono pari alle somme liquidate nel corso del 2023, ai costi da ricevere e all'IVA a credito sulle fatture passive.

Utilizzo beni di terzi. In tale voce sono iscritti i corrispettivi per l'utilizzo di beni di terzi (la voce si collega con le spese registrate al Titolo 1.03.02.07 del bilancio finanziario). Gli importi sono pari alle somme liquidate nel corso del 2023, ai costi da ricevere e all'IVA a credito sulle fatture passive.

Trasferimenti correnti. Questa voce comprende le risorse finanziarie correnti trasferite dall'ente ad altre amministrazioni pubbliche o a privati in assenza di una controprestazione (la voce si collega con le spese registrate al Titolo 1.04 bilancio finanziario). Gli importi sono pari alle somme impegnate nel corso del 2023 e l'importo differisce rispetto al Macroaggregato 104 "Trasferimenti correnti" della contabilità finanziaria per € 5.000 per gli Oneri relativi al personale in quiescenza che in contabilità economico patrimoniale sono contabilizzati tra i trasferimenti correnti.

Contributi agli investimenti ad altri soggetti. Questa voce comprende costi di carattere straordinario, di competenza economica dell'esercizio, relativi ai contributi agli investimenti realizzati da terzi.

Personale. In questa voce vanno iscritti tutti i costi sostenuti nell'esercizio per il personale dipendente (retribuzione, straordinari, indennità, oneri previdenziali ed assicurativi a carico dell'ente, indennità di fine servizio erogato dal datore di lavoro), rilevati dalla contabilità finanziaria. La voce comprende inoltre le spese relative ai buoni pasto e le somme relative al trattamento accessorio e premiante di competenza economica 2023. Gli importi sono pari alle somme impegnate e/o liquidate nel corso del 2023, e dei costi da ricevere.

Quote di ammortamento d'esercizio - ammontano a € 3.888.668 di cui € 132.005 per immobilizzazioni immateriali e € 3.756.663 per immobilizzazioni materiali.

Svalutazione crediti – l'accantonamento per complessivi € 1.003.608 riguarda l'adeguamento della quota di fondo svalutazione crediti di dubbia e difficile esazione a quanto accantonato nell'avanzo di amministrazione 2023;

Variazioni nelle rimanenze di materie prime e/o beni di consumo – è stato registrato un decremento del valore delle rimanenze al 31.12.2023 di € 13.032;

Accantonamenti per rischi – per complessivi € 37.539 riguarda il fondo rischi per spese legali e cause civili ed è di importo pari agli accantonamenti effettuati in contabilità finanziaria e risultanti dall'avanzo di amministrazione accantonato 2023.

Altri accantonamenti - per complessivi € 54.169 riguardano il fondo oneri futuri per: indennità fine mandato Sindaco per € 8.444, fondo incentivi avvocatura civica per € 5.004, fondo accantonamento TPL per € 32.791, accantonamento per la manutenzione straordinaria delle scale mobili per € 7.930.

Gli importi sono pari agli accantonamenti effettuati in contabilità finanziaria e risultanti nell'avanzo di amministrazione accantonato 2023.

Oneri diversi di gestione. E' una voce residuale nella quale sono rilevati gli oneri della gestione di competenza dell'esercizio non classificabili nelle voci precedenti, comprende inoltre i tributi diversi

dall'IRAP. Gli importi sono pari alle somme liquidate nel corso del 2023, dei costi da ricevere e rettifiche dal costo del pro rata IVA.

C) PROVENTI ED ONERI FINANZIARI

Proventi finanziari – ammontano ad € 46.244 e si riferiscono a:

- per € 6 ad interessi attivi sul conto presso la Tesoreria Unica;
- per € 13.038 ad interessi attivi sul conto presso la Cassa Depositi e prestiti per somme non erogate;
- per € 33.200 introiti da distribuzione dei dividendi della società BIM Infrastrutture;

Oneri finanziari – ammontano ad € 34.895 e si riferiscono a interessi passivi su mutui in ammortamento contratti con la Cassa depositi e prestiti e Banca Intesa.

D) RETTIFICHE DI VALORE PER ATTIVITÀ FINANZIARIE

Non sono presenti rivalutazioni e svalutazioni di attività finanziarie.

E) PROVENTI ED ONERI STRAORDINARI

E 24	<u>PROVENTI STRAORDINARI</u>	
a	Proventi da permessi a costruire	519.702
b	Proventi da trasferimenti in conto capitale	0
c	Sopravvenienze attive e insussistenze del passivo	2.741.916
	- <i>Insussistenza del passivo</i>	957.024
	- <i>Sopravvenienze attive</i>	1.780.012
	- <i>Sopravvenienze attive per rettifiche anni precedenti</i>	4.880
d	Plusvalenze patrimoniali	25.828
	- <i>Plusvalenze patrimoniali</i>	25.828
	- <i>Plusvalenze per rettifiche anni precedenti</i>	0
e	Altri proventi straordinari	0
	<i>Ricavi pluriennali per rettifiche anni precedenti</i>	0
	Totale proventi straordinari	3.287.446
E 25	<u>ONERI STRAORDINARI</u>	
a	Trasferimenti in conto capitale	0
b	Sopravvenienze passive e insussistenze dell'attivo	597.020
	- <i>Insussistenza dell'attivo</i>	417.943
	- <i>Sopravvenienze passive</i>	179.077
	- <i>Sopravvenienze passive anni precedenti</i>	0
	- <i>Retribuzione in denaro - Arretrati al personale dipendente</i>	0
c	Minusvalenze patrimoniali	2.000
	- <i>Minusvalenze patrimoniali</i>	2.000
	- <i>Minusvalenze per rettifiche anni precedenti</i>	0
d	Altri oneri straordinari	191.560
	<i>Sgravi e rimborsi tributi ed altre entrate</i>	97.359
	<i>Oneri straordinari</i>	8.800
	<i>Ricavi pluriennali per rettifiche anni precedenti</i>	0

	<i>Rimborso oneri di urbanizzazione</i>	<i>85.401</i>
	Totale oneri straordinari	790.580
	Differenza	2.496.866

I proventi ed oneri straordinari dell'esercizio 2023 presentano un saldo positivo di € 2.496.866 di seguito si rileva quanto segue:

PROVENTI STRAORDINARI

- **proventi da permessi a costruire** pari ad € 519.702 riguardano i proventi da permessi a costruire che finanziano spese correnti;

- **le insussistenze del passivo** pari ad € 957.024 riguardano riduzione di residui passivi già rilevati come costo negli anni precedenti;

- **le sopravvenienze attive** di € 1.780.012 sono costituite da:

- € 1.646.690 accertamenti tributari relativi a ICI, IMU, TASI, tassa smaltimento rifiuti, imposta sulla pubblicità e ruoli coattivi addizionale comunale IRPEF effettuati nel 2023 su competenza degli anni precedenti, finalizzati al recupero delle imposte e tasse evase su denunce/versamenti oppure per ravvedimenti operosi effettuati direttamente dai contribuenti;
- € 76.720 maggiore accertamenti 2018 relativa a Tassa smaltimento rifiuti;
- € 10.005 maggiore accertamenti 2016-17-19 relativa all'imposta sulla pubblicità;
- € 23.324 per quota "5 per mille del gettito irpef" destinata ad attività sociali relativa all'anno 2022;
- € 904 trasferimenti correnti da amministrazioni pubbliche di competenza anni precedenti accertati a residuo e conteggiati come sopravvenienze attive;
- € 11 da proventi concessioni cimiteriali anni precedenti;
- € 266 da proventi mense scuole materne anni precedenti;
- € 83 per canoni impianti radiotelefonica anni precedenti;
- € 28.872 rimborso spese riscaldamento ed illuminazione fabbricati comunali anni precedenti;
- € 4.294 per proventi relativi a fitti e concessione di fabbricati anni precedenti;
- € 6.390 concorso spese ufficio collocamento anni precedenti;
- € 69 rimborso somme da sentenze anni precedenti;
- € 1.902 refusione danni da assicurazioni anni precedenti;
- € 16.377 per C.o.s.a.p. anni precedenti;
- € 3.035 per quote di concessioni cimiteriali rilasciate nel 2023 ma di competenza di anni precedenti;
- € 21.995 riguardano la patrimonializzazione di beni mobili e immobili acquisiti ma non ancora iscritti in inventario;
- € 10.509 rettifica IVA sugli acquisti;
- € - 71.435 proventi tributari rateizzati al 2022-2023 relativi a IMU - una Tantum anni 2016-2017 (ai sensi dell' aggiornamento del principio contabile applicato concernente la contabilità economico patrimoniale di cui all'allegato 4/3, avvenuta con il D.M.01/09/2021, al punto 3 prevede che "gli accertamenti derivanti dalla rateizzazione delle entrate dei

titoli 1 e 3 relativi a entrate di competenza economica di esercizi precedenti non determinano la formazione di ricavi/proventi negli esercizi di imputazione delle entrate rateizzate. La rateizzazione dei crediti non incide sulla competenza economica dei relativi ricavi/proventi).

- **le plusvalenze patrimoniali** per € 25.828 riguardano l'alienazione di beni mobili e immobili;
- **i ricavi pluriennali per rettifiche anni precedenti** nessun movimento.

ONERI STRAORDINARI

- **insussistenze dell'attivo** ammontanti a € 417.943 sono costituite esclusivamente da minori residui attivi relativi a proventi già registrati in contabilità economica;
- **sopravvenienze passive ammontanti** a € 179.076 riguardano:
 - € 177.924 la perdita d'esercizio della società Ser.S.A. s.r.l. (bilancio 2022) non coperta da riserva nel patrimonio netto (la perdita della società ammonta ad € 394.579 per € 216.655 è stata coperta stornando la riserva da utili registrata nello stato patrimoniale passivo “*altre riserve indisponibili*” per la differenza di € 177.924 come costo straordinario “*sopravvenienze passive*”);
 - € 1.152 rettifica IVA a credito per beni ammortizzabili.
- **minusvalenze patrimoniali** di € 2.000 riguardano beni cancellati da inventario per la quota non ammortizzata;
- **altri oneri straordinari** così distinti:
 - per € 97.359 trattasi di rimborsi di somme non dovute o versate in eccesso, sgravi di natura tributaria, rimborsi e riversamenti riguardanti i servizi patrimonio, polizia locale ed edilizia;
 - per € 8.800 trattasi di rimborsi danni sotto franchigia assicurativa;
 - per € 85.401 trattasi di rimborso oneri di urbanizzazione;

Imposte. Tale voce si riferisce all'IRAP a carico dell'ente durante l'esercizio.

STATO PATRIMONIALE

Il patrimonio è costituito dal complesso dei beni e dei rapporti giuridici attivi e passivi, suscettibili di una valutazione economica. La differenza tra attivo e passivo patrimoniale costituisce il patrimonio netto dell'ente (art. 230, comma 2, del D.Lgs. n. 267/2000). La gestione patrimoniale nel suo complesso è direttamente correlata con quella economica e ha lo scopo di evidenziare non solo la variazione nella consistenza delle varie voci dell'attivo e del passivo ma, in particolare, di correlare l'incremento o il decremento del patrimonio netto con il risultato economico dell'esercizio, così come risultante dal conto economico.

Lo stato patrimoniale è stato redatto secondo lo schema previsto dal D.Lgs. 118/2011 recante norme sull'armonizzazione dei sistemi contabili negli enti territoriali e secondo il principio di cui all'allegato 4/3 del d.Lgs. n. 118/2011. Lo stato patrimoniale ha lo scopo di mettere in evidenza la consistenza patrimoniale dell'ente ed è composto da attività, passività e patrimonio netto.

STATO PATRIMONIALE ATTIVO

A) CREDITI VS LO STATO ED ALTRE AMMINISTRAZIONI PUBBLICHE PER LA PARTECIPAZIONE AL FONDO DI DOTAZIONE

Nessuno

B) IMMOBILIZZAZIONI

Tutti i beni delle immobilizzazioni immateriali e materiali sono stati valutati ed ammortizzati secondo quanto stabilito dal D.Lgs 118/2011 (allegato 4/3 al principio contabile applicato concernente la contabilità economico-patrimoniale).

Immobilizzazioni immateriali

Sono state iscritte nuove immobilizzazioni immateriali nel corso dell'anno 2023 per € 57.099 per interventi di risanamento ambientale e per € 59.820 relative a progettazioni e perizie di valutazione. La situazione finale che ne risulta è la seguente:

Costi di ricerca e sviluppo	netto
Consistenza iniziale	18.634
Acquisizioni di esercizio	59.820
Cancellazioni di beni	
Ammortamenti di esercizio	-19.507
Consistenza finale	58.947

Altre Immobilizzazioni immateriali	netto
Consistenza iniziale	0
Rettifiche consistenza iniziale	
Acquisizioni di esercizio	57.099
Cancellazioni di beni	
Ammortamenti di esercizio	-3.692
Consistenza finale	53.407

Interventi su beni di terzi

Al termine dell'esercizio 2023 non sono stati registrati incrementi/decrementi e la situazione finale che ne risulta è la seguente:

Interventi su beni di terzi	netto
Consistenza iniziale	372.263
Rettifiche consistenza iniziale	
Acquisizioni di esercizio	
Cancellazioni di beni	
Ammortamenti di esercizio	-99.029
Rettifiche ammortamenti anni precedenti	
Consistenza finale	273.234

Software

Nel settore dell'informaticizzazione, nel corso dell'anno 2023, sono stati acquisiti nuovi beni per €2.605 e cancellati beni per € 96.504 totalmente ammortizzati.

La situazione che ne risulta è la seguente:

Software	netto
Consistenza iniziale	15.292
Acquisizioni di esercizio	2.605
Cancellazioni di beni	
Ammortamenti di esercizio	-9.777
Consistenza finale	8.120

Immobilizzazioni immateriali in corso

Al termine dell'esercizio 2023 non sono stati registrati incrementi/decrementi e la situazione finale che ne risulta è la seguente:

Immobilizzazioni immateriali in corso	netto
Consistenza iniziale	0
Acquisizioni di esercizio	
Storni	
Consistenza finale	0

Immobilizzazioni materiali

È proseguito l'aggiornamento dell'inventario dei beni mobili e immobili.

Terreni demaniali

Nel corso dell'esercizio 2023 sono stati registrati a inventario nuovi beni per complessivi € 179.988.

Terreni demaniali	netto	Fondo amm.to
Consistenza iniziale	11.819.504	
Acquisizioni di esercizio	179.988	
Cancellazioni di beni		
Ammortamenti di esercizio		
Consistenza finale	11.999.492	

Fabbricati demaniali

Nel corso dell'esercizio 2023 sono stati registrati a inventario incrementi per complessivi €6.417.263 dovuti principalmente ai lavori di ristrutturazione dell'immobile denominato "Complesso scuola A. Gabelli" inserito nel progetto di riqualificazione urbana di cui al DPCM 25/05/2016 e ai lavori di manutenzione straordinaria c/o edifici comunali.

Gli incrementi sono dovuti a:

Casera “Tovena” – intervento di adeguamento della pavimentazione esterna	€ 17.500
Teatro comunale “D. Buzzati” – incarico per efficientamento energetico C.T.	€ 3.587
Cimitero urbano – rifacimento e recupero manti di copertura	€ 89.028
Progetto riqualificazione urbana – ristrutturazione scuola “A. Gabelli”	€ 6.307.148

Fabbricati demaniali	netto	Fondo amm.to
Consistenza iniziale	9.631.791	14.424.222
Acquisizioni di esercizio	6.417.263	
Cancellazioni di beni		
Ammortamenti di esercizio	-602.532	602.532
Consistenza finale	15.446.522	15.026.754

Infrastrutture demaniali

Nel corso dell’esercizio 2023 sono stati registrati a inventario nuovi beni o aumenti di valore dei beni già esistenti per complessivi € 2.187.964.

Le principali voci riguardano:

- saldo intervento di ripristino della rete di illuminazione pubblica in loc. Faverga	€ 305
- interventi di bitumatura rete stradale comunale	€ 56.247
- realizzazione di attraversamenti stradali rialzati lungo le vie Orzes e G. Favero	€ 5.667
- intervento di impermeabilizzazione del parcheggio di via S. Biagio	€ 27.903
- scala mobile: intervento di revisione e ripristino danno scala B	€ 31.719
- accorpamento aree contermini l’ospedale S. Martino – viabilità di accesso	€ 122.550
- accorpamento aree contermini l’ospedale S. Martino – percorso ciclo-pedonale	€ 181.900
- intervento di messa a norma delle barriere stradali in via Internati e deportati	€ 302.141
- realizzazione di un tratto di pista ciclo-pedonale in via T. Vecellio	€ 576.034
- manutenzione straordinaria della fontana di piazza dei Martiri	€ 87.216
- realizzazione dell’impianto di trattamento del percolato c/o discarica loc. Cordele	€ 796.282

Infrastrutture demaniali	netto	Fondo amm.to
Consistenza iniziale	41.075.402	38.069.233
Acquisizioni di esercizio	2.187.964	
Cancellazioni di beni		
Ammortamenti di esercizio	-1.462.134	1.462.134
Consistenza finale	41.801.232	39.531.367

Altri beni demaniali

L’esercizio 2023 ha visto un incremento del valore pari a € 1.496 dovuto ad acquisizioni in adempimento a convenzione urbanistica.

La situazione risulta la seguente:

Altri beni demaniali	netto	Fondo amm.to
Consistenza iniziale	163.955	256.730
Acquisizioni di esercizio	1.496	
Cancellazioni di beni		
Ammortamenti di esercizio	-9.113	9.113
Consistenza finale	156.338	265.843

Terreni del patrimonio indisponibile

Nell'esercizio 2023 non sono stati registrati incrementi di valore.

La situazione risulta la seguente:

Terreni del patrimonio indisponibile	netto	Fondo amm.to
Consistenza iniziale	7.984.862	
Acquisizioni di esercizio per cambio categoria		
Cancellazione d'esercizio		
Consistenza finale	7.984.862	

Terreni del patrimonio disponibile

Nel corso dell'esercizio 2023 sono stati registrati incrementi per € 5.529 per l'acquisizione di nuove aree a seguito e di permuta terreni.

La situazione risultante al termine dell'esercizio è la seguente:

Terreni del patrimonio disponibile	netto	Fondo amm.to
Consistenza iniziale	2.475.885	
Acquisizioni di esercizio	5.529	
Cancellazioni per nuovi frazionamenti		
Alienazioni di esercizio	-1.740	
Consistenza finale	2.479.674	

Fabbricati del patrimonio indisponibile

Nel corso del 2023, sono stati inventariati lavori per interventi di adeguamento normativo e manutenzione straordinaria per € 3.978.859.

Gli incrementi sono principalmente dovuti a:

- PNRR Missione 5 comp. 4 invest. 2.2: efficientamento energetico fabbricato "Ex Migliorini" in piazza Castello € 416.747
- PNRR Missione 4 comp. 1 interv. 3.3: recupero e restauro conservativo scuola elementare "P. Valeriano" di Castion € 1.940.848
- intervento di riqualificazione energetica del Palasport "A. De Mas" € 1.017.974
- intervento di manutenzione straordinaria della centrale termica del fabbricato "Ex Zanolli" € 32.970
- interventi di manutenzione straordinaria c/o la scuola dell'infanzia in loc. Mussoi € 25.568

- intervento di rigenerazione e sviluppo dell'area dello Stadio comunale

€ 544.752

La situazione al termine dell'esercizio è la seguente:

Fabbricati del patrimonio indisponibile	netto	Fondo amm.to
Consistenza iniziale	21.039.795	37.256.772
Acquisizioni di esercizio	3.978.859	
Cancellazioni di beni		
Ammortamenti di esercizio	-1.245.412	1.245.412
Consistenza finale	23.773.242	38.502.184

Fabbricati del patrimonio disponibile

Nel corso dell'esercizio 2023 sono stati registrati a inventario aumenti di valore per € 118.197 dovuti ai lavori di recupero del compendio denominato "Ex Caserma Piave".

La situazione al termine dell'esercizio è la seguente:

Fabbricati del patrimonio disponibile	netto	Fondo amm.to
Consistenza iniziale	3.627.015	4.844.723
Acquisizioni di esercizio	118.197	
Cancellazioni di esercizio		
Ammortamenti di esercizio	-165.697	165.697
Consistenza finale	3.579.515	5.010.420

Fabbricati di valore culturale

Nel corso dell'esercizio 2023 sono stati registrati a inventario aumenti di valore per € 2.342.804 principalmente dovuti ai lavori di riqualificazione urbana, di cui al DPCM 25/05/2016, lotto IV "Il salone dei Gesuiti" e agli interventi di manutenzione straordinaria c/o l'immobile denominato "Casa di Riposo "M. Gaggia Lante".

La situazione al termine dell'esercizio è la seguente:

Fabbricati di valore culturale	netto	Fondo amm.to
Consistenza iniziale	15.207.552	
Acquisizioni di esercizio	2.342.804	
Cancellazione di beni		
Consistenza finale	17.550.356	

Impianti e macchinari

Nel corso dell'anno 2023 sono stati acquisiti beni a patrimonio per complessivi € 81.727.

La situazione che ne risulta è la seguente:

Impianti e macchinari	netto	Fondo amm.to
Consistenza iniziale	567.254	1.931.203
Acquisizioni di esercizio	81.727	
Cancellazione di beni		
Ammortamenti di esercizio	-53.033	53.033
Consistenza finale	595.948	1.984.236

Attrezzature

Nell'esercizio 2023 non sono stati registrati incrementi di valore.

La situazione che ne risulta è la seguente:

Attrezzature	netto	Fondo amm.to
Consistenza iniziale	302.326	1.123.797
Acquisizioni di esercizio		
Cancellazione di beni		
Ammortamenti di esercizio	-26.117	26.117
Consistenza finale	276.209	1.149.914

Hardware

Nel corso dell'esercizio 2023 sono stati acquistate attrezzature informatiche per € 15.047 e cancellati beni obsoleti per € 373.176 interamente ammortizzati.

La situazione che ne risulta è la seguente:

Hardware	netto	Fondo amm.to
Consistenza iniziale	161.872	1.119.065
Rettifiche consistenza iniziale		
Acquisizioni di esercizio	15.047	
Cancellazione di beni		-373.176
Ammortamenti di esercizio	-73.441	73.441
Consistenza finale	103.478	819.330

Macchinari per ufficio

Nell'esercizio 2023 non sono stati registrati incrementi di valore.

La situazione che ne risulta è la seguente:

Macchinari per ufficio	netto	Fondo amm.to
Consistenza iniziale	9.665	5.356
Acquisizioni di esercizio		
Cancellazione di beni		
Ammortamenti di esercizio	-2.584	2.584
Consistenza finale	7.081	7.940

Mezzi di trasporto

Nell'anno 2023 sono stati acquistati i seguenti mezzi di trasporto:

- PIAGGIO PORTER NP6 passo 280 targato GR970KY, ad uso dell'area manutenzione fabbricati e impianti del valore di € 25.864;
- PIAGGIO PORTER NP6 passo 265 targato GR971KY, ad uso dell'area manutenzione strade e verde pubblico del valore di € 25.193;
- FIAT NUOVA PANDA 4X4 targata GN661AV, ad uso dell'area manutenzione strade e verde pubblico del valore di € 17.399;
- AUTOCARRO REANALUT MASTER targato FZ896JK, ad uso dell'area manutenzione strade e verde pubblico del valore di € 44.000;
- FIAT DUCATO NEW GENERATION targato GP580TZ, ad uso dell'area manutenzione fabbricati

e impianti del valore di € 41.906;

Inoltre, è stato rottamato l'automezzo leggero "FIAT PANDA 4X4" telaio n. AO18829PDO7, non interamente ammortizzato.

La situazione al termine dell'esercizio è la seguente:

Mezzi di trasporto	netto	Fondo amm.to
Consistenza iniziale	281.352	1.166.759
Acquisizioni di esercizio	154.362	
Cancellazioni di beni	-2.000	-3.000
Ammortamenti di esercizio	-37.640	37.640
Consistenza finale	396.074	1.201.399

Mobili e arredi

Nel corso dell'esercizio 2023 sono continuate le operazioni di inserimento, cancellazione e rettifica dei beni e la situazione che ne risulta è la seguente:

Mobili e arredi	netto	Fondo amm.to
Consistenza iniziale	1.563.873	3.198.736
Acquisizioni di esercizio	35.827	
Cancellazioni di beni		-349
Ammortamenti di esercizio	-72.160	72.160
Rettifica ammortamenti anni precedenti	1.723.319	-1.723.319
Consistenza finale	3.250.859	1.547.228

Altri beni materiali

Durante l'anno 2023 si è proceduto all'acquisizione a patrimonio di beni per complessivi € 473;

La situazione che ne risulta è la seguente:

Altri beni materiali	netto	Fondo amm.to
Consistenza iniziale	19.949	24.154
Acquisizioni di esercizio	473	
Cancellazioni di beni		
Ammortamenti di esercizio	-6.800	6.800
Consistenza finale	13.622	30.954

Diritti reali su beni di terzi

Nel corso dell'esercizio 2023 sono state registrate nuove acquisizioni per € 1.495. Gli incrementi sono dovuti alla costituzione di servitù di uso pubblico avvenuta a seguito di conferimenti di standard urbanistici a titolo gratuito.

Immobilizzazioni materiali in corso

Al termine dell'esercizio 2023, sotto tale voce sono state iscritte immobilizzazioni per € 7.957.798 così suddivise:

- € 2.896.439 per costi da ricevere;

- € 1.802.365 derivanti da pagamenti effettuati nel 2023 per opere non ultimate e conseguentemente non iscritte a inventario.

Sono state ridotte per € 11.548.645 per storno a seguito di inventariazione di beni.

Gli incrementi di esercizio sono dovuti essenzialmente alle seguenti opere pubbliche:

Progetto riqualificazione urbana – “Il parco della Piave”	€ 45.858
Progetto riqualificazione urbana - “Mediateca”	€ 116.552
Progetto riqualificazione urbana – “Ciclovía Gresal”	€ 110.676
Fornitura arredi “Mediateca” e “scuola A. Gabelli”	€ 281.829
Asilo nido – interventi di miglioramento sismico	€ 7.920
Nuovo ponte sul fiume Piave	€ 38.595
PNRR – riqualificazione stadio polisportivo miss. 5 comp. 2, inv. 2.1	€ 169.844
PNRR – Nevegàl nuovo bacino di accumulo idrico miss. 5 comp. 2, inv. 2.1	€ 85.337
PNRR – Nevegàl potenziam. sentieristica e sistema della sosta miss. 5 comp. 2, inv. 2.1	€ 35.205
PNRR – passerella pista ciclop. Via T. Vecellio miss. 5 comp. 2, inv. 2.1	€ 25.630
PNRR - Pista ciclabile Antole-Casoni - completamento miss. 5 comp. 2, inv. 2.1	€ 2.092
PNRR – Casa di riposo riqualif. Energetica miss. 5 comp. 2, inv. 2.1	€ 31.973
PNRR – Riqualificazione aree p.zza Castello miss. 5 comp. 2, inv. 2.1	€ 25.780
PNRR – Auditorium restauro e recupero miss. 5 comp. 2, inv. 2.1	€ 55.131
PNRR – ristrutturazione “Ex caserma dei VV.FF.” miss. 5, comp. 2, inv. 2.1	€ 158.711
PNRR – efficientamento energetico edificio “Kraller” – fondo complementare	€ 206.121
PNRR – nuova palestra polifunzionale De Mas miss. 5 comp. C2.3, inv. 3.1	€ 77.843
PNRR – scuola elem. “Brustolon” loc. Badilet miss. 4, comp. 1, int. 3.3	€ 1.666
PNRR – scuola elem. “Pellegrini” loc. Borgo Piave miss. 4, comp. 1, int. 3.3	€ 141.861
PNRR – Nuovo polo scolastico di Cavarzano miss. 5, comp. 2, inv. 2.1	€ 183.741

L'iscrizione a inventario dei beni ha riguardato le seguenti opere:

Progetto riqualificazione urbana – ristrutturazione scuola “A. Gabelli”	€ 6.166.596
Progetto riqualificazione urbana – “Salone dei Gesuiti”	€ 2.217.602
PNRR Missione 4 comp. 1 interv. 3.3: recupero e restauro conservativo scuola elementare “P. Valeriano” di Castion	€ 713.163
PNRR Missione 5 comp. 4 invest. 2.2: efficientamento energetico fabbricato “Ex Migliorini” in piazza Castello	€ 11.088
Palasport “A. De Mas” - intervento di riqualificazione energetica	€ 943.657
Cimitero urbano – rifacimento e recupero manti di copertura	€ 89.028
Discarica loc. Cordele – nuovo impianto di trattamento del percolato	531.917
Teatro comunale “D. Buzzati” – incarico per efficientamento energetico C.T.	€ 3.587
Progettazione definitiva “Nuovo edificio per servizi” in Nevegàl	6.027
Progettazione definitiva percorso ciclabile sinistra Piave-Ponte-Belluno	25.269
Perizia geologica versanti via S. Francesco e Borgo Prà	11.609

Progetto di fattibilità tecnica “Cucciolo-Marisiga”	3.407
Progetto mitigazione del rischio idraulico in via Pietriboni	9.413
Realizzazione di un tratto di pista ciclo-pedonale in via T. Vecellio	117.814
Intervento di messa a norma delle barriere stradali in via Internati e deportati	177.879
Intervento di rigenerazione e sviluppo dell’area dello Stadio comunale	520.588

La consistenza finale è di € 12.232.526.

IMMOBILIZZAZIONI FINANZIARIE

Le società di capitale a partecipazione comunale sono valutate con l'applicazione del criterio del patrimonio netto.

La Fondazione Teatri delle Dolomiti e il Consorzio DMO, sono iscritte utilizzando il metodo del costo di sottoscrizione, pari al valore nominale apportato dall’Ente, che si ritiene di mantenere invariato in considerazione della particolare natura di tali organismi.

Partecipazioni in imprese controllate

Trattasi della partecipazione in:

Ser.s.a. S.r.l.

La società è interamente partecipata dal Comune di Belluno ed è affidataria della gestione della casa di riposo e servizi per gli anziani.

La partecipazione nel conto del patrimonio dell’anno 2022 ammontava ad euro 778.609.

Dal bilancio d'esercizio al 31/12/2022 risulta un patrimonio netto di euro 384.030 così suddiviso:

- Capitale sociale	Euro	130.000
- Riserva per sovrapprezzo azioni	Euro	75.112
- Riserva legale	Euro	50.000
- Riserve varie	Euro	152.500
- Riserva straordinaria	Euro	324.060
- Versamenti in c/capitale	Euro	46.937
- Utile (perdita) di esercizio	Euro	- 394.579

L'Assemblea dei soci in data 29/06/2023 ha approvato il bilancio prevedendo di dare copertura alla perdita conseguita di € 394.579,50 mediante utilizzo delle riserve (per € 324.060,00 della riserva straordinaria, per € 50.000,00 della riserva legale, per € 20.519,50 della riserva da conferimento).

Nel conto del patrimonio si è quindi provveduto a decrementare il valore della partecipazione per l'importo della perdita di esercizio 2022.

Il nuovo valore della partecipazione al 31/12/2023 ammonta pertanto ad euro 384.030 pari al valore del patrimonio netto societario.

Società Sportivamente Belluno s.r.l.

La società è di totale proprietà del Comune di Belluno e gestisce gli impianti sportivi di proprietà comunale oltre a svolgere l'attività di promozione dello sport.

Il valore della partecipazione nel conto del patrimonio del 2022 era di euro 194.388.

Dal bilancio societario al 31/12/2023 risulta un patrimonio netto di euro 217.149 così costituito:

- Capitale sociale	Euro	10.000
- Riserva legale	Euro	2.000
- Riserva straordinaria	Euro	182.386
- varie altre riserve	Euro	1
- Utile di esercizio	Euro	22.762

Il bilancio societario 2022 è stato approvato dall'Assemblea dei soci in data 31/10/2023 che ha deliberato di destinare l'utile di euro 22.762 alla riserva per utili indivisi.

Nel conto del patrimonio si è quindi provveduto ad incrementare il valore della partecipazione per l'importo dell'utile di esercizio 2022.

Il nuovo valore della partecipazione al 31/12/2023 ammonta pertanto ad euro 217.149 pari al valore del patrimonio netto societario.

Soc. Bellunum s.r.l.

Il valore della partecipazione nel conto del patrimonio nel 2022 era di euro 3.617.148 pari al 68,6468% del patrimonio netto totale.

Le quote di partecipazione sono le seguenti:

Comune di Belluno, quota del 68,6468%;
Comune di Feltre, quota del 28,0593%;
Comune di Limana, quota dello 1,0160%;
Comune di Borgo Valbelluna, quota dello 0,4064%;
Comune di Sospirolo, quota dello 0,1483%;
Comune di Alpago, quota dello 0,1483%;
Comune di Chies d'Alpago, quota dello 0,1483%;
Comune di Tambre, quota dello 0,1483%;
Comune di Quero Vas, quota 0,7800%;
Comune di Seren del Grappa, quota 0,1500%;
Comune di Santa Giustina, quota 0,1500%;
Comune di San Gregorio nelle Alpi, quota 0,0500%;
Unione Montana Alpago, quota dello 0,1483%.

Dal bilancio societario al 31/12/2022 risulta un patrimonio netto di euro 5.404.112 così costituito:

- Capitale sociale	Euro	1.177.394
- Riserva sovrapprezzo delle azioni	Euro	1.725.101
- Riserva legale	Euro	109.858
- Riserve varie	Euro	1.564.697
- Riserva straordinaria	Euro	497.170
- Versamenti in c/aumento di capitale	Euro	195.000
- Utile di esercizio	Euro	134.892

Il bilancio societario 2022 è stato approvato dall'Assemblea dei soci in data 10/05/2023 che ha così destinato l'utile d'esercizio: alla riserva legale euro 6.744 ed alla riserva ordinaria la somma di euro 128.148.

Il valore della partecipazione al 31/12/2023 ammonta ad euro 3.709.750 pari al 68,6468% del patrimonio netto della società.

Partecipazione in altre imprese

Bim Gestione Servizi Pubblici S.p.a.

La società, costituita a decorrere dal 1° gennaio 2003, è a totale partecipazione pubblica da parte dei Comuni facenti parte dell'ambito territoriale ottimale Belluno relativo al Servizio Idrico Integrato, ha un capitale sociale ammontante ad euro 2.010.000 di cui il Comune di Belluno detiene una quota di euro 30.000, pari all'1,4925%.

Il valore della partecipazione nel conto del patrimonio del 2022 ammontava ad euro 884.245. A far data dall'esercizio 2016 la società ha adottato il nuovo principio contabile previsto dal D.Lgs. 139/2015 che introduce una nuova voce di negativa di patrimonio netto definita "Riserva per operazioni di copertura dei flussi finanziari attesi". A questa voce corrisponde una nuova voce passiva del fondo rischi e oneri definita "Strumenti finanziari derivati passivi" valorizzata per il medesimo importo. Per l'esercizio 2022 queste voci sono pari a complessivi euro 0.

Dal bilancio chiuso il 31/12/2022 risulta un patrimonio netto di euro 59.683.494 così articolato:

- Capitale sociale	Euro	2.010.000
- Riserva di rivalutazione	Euro	203.500
- Riserva legale	Euro	409.492
- Altre riserve	Euro	56.622.929
- Riserva per operazioni di copertura dei flussi finanziari attesi	Euro	0
- Utile d'esercizio	Euro	437.573

L'Assemblea dei soci in data 04/05/2023 ha approvato il bilancio d'esercizio stabilendo di destinare l'utile di esercizio a riserva straordinaria.

Il valore della partecipazione al 31/12/2023 ammonta ad euro 890.776 pari al 1,4925% del patrimonio netto societario.

Bim Belluno Infrastrutture S.p.a.

La società, costituita a decorrere dal 1° gennaio 2003, nel 2014 è stata oggetto di un aumento di capitale a titolo oneroso con rinuncia del diritto di opzione da parte dei 65 Comuni soci e conseguente ingresso nella compagine sociale della società BIM Gestione Servizi Pubblici s.p.a. con una quota dello 0,13% e del Consorzio BIM Piave con una quota pari al 10,29%.

A seguito di tale operazione il capitale sociale ammonta ad euro 7.040.500 di cui il comune di Belluno detiene una quota del valore nominale di euro 93.500 pari all'1,3280%.

E' peraltro da segnalare che l'Ente detiene nella società anche una partecipazione indiretta per tramite della società BIM GSP s.p.a. pari allo 0,0019%.

Il valore della partecipazione nel conto del patrimonio del 2022 ammontava ad euro 580.509.

A far data dall'esercizio 2016 la società ha adottato il nuovo principio contabile previsto dal D.Lgs. 139/2015 che introduce una nuova voce di negativa di patrimonio netto definita "Riserva per operazioni di copertura dei flussi finanziari attesi" che per l'esercizio 2022 è pari a complessivi euro 37.861. A questa voce corrisponde una nuova voce passiva del fondo rischi e oneri definita "Strumenti finanziari derivati attivi" è valorizzata per il medesimo importo.

Dal bilancio chiuso il 31/12/2022 risulta un patrimonio netto di euro 44.813.467 così articolato:

- Capitale sociale	Euro	7.040.500
- Riserva per sovrapprezzo azioni	Euro	3.608.001
- Riserva legale	Euro	730.859
- Riserva straordinaria	Euro	23.708.416
- Altre riserve	Euro	8.657.952
- Riserva per operazioni di copertura dei flussi finanziari attesi	Euro	37.861
- Utile d'esercizio	Euro	1.029.878

L'Assemblea dei soci in data 04/05/2023 ha approvato il bilancio d'esercizio al 31/12/2022 stabilendo la destinazione dell'utile a riserva legale per la quota del 5% pari ad euro 51.494 ed a riserva straordinaria per la parte rimanente pari ad euro 978.384.

Il valore della partecipazione nel conto del patrimonio del 2023 ammonta ad euro 595.123 pari al 1,3280% del patrimonio netto societario.

Fondazione Teatri delle Dolomiti

Con atto del Notaio Rienzi Colò in data 18 marzo 2005, integrato in data 8 agosto 2005 con atto del Notaio Fiorella Francescon, il Comune di Belluno, il Comune di Feltre, la Provincia di Belluno e la Fondazione Cassa di Risparmio di Verona Vicenza Belluno e Ancona hanno costituito la Fondazione Teatri delle Dolomiti.

Con successivo atto a firma notaio Domenica Grasso del 15 dicembre 2007 rep. n. 24566 la Regione Veneto è entrata nella fondazione in qualità di socio co-fondatore.

A seguito del recesso della Regione Veneto, della Provincia di Belluno, della Fondazione Cariverona e del Comune di Feltre, il Comune di Belluno è rimasto l'unico Ente Fondatore ancora attivo.

La Regione, in forza dei poteri di controllo che le competono, ha preso atto dell'impossibilità di funzionamento del Consiglio di Gestione della Fondazione e con DGRV n. 1903 del 29/11/2016 ha nominato un commissario straordinario, per assicurare il funzionamento della Fondazione, la necessaria continuità amministrativa e l'adozione delle necessarie modifiche statutarie.

Con atto del notaio Fiorella Francescon del 22/09/2017, rep. n. 51579, è stato modificato lo statuto della Fondazione che all'articolo 3 individua quale socio fondatore unicamente il Comune di Belluno.

Dal bilancio di esercizio chiuso il 31/12/2022 risulta che la gestione ha chiuso con una perdita di euro 55.033 con un patrimonio netto di euro 174.413, così composto:

- Fondo di dotazione	Euro	224.062
- Utile portato a nuovo	Euro	5.384
- Perdita di esercizio	Euro	- 55.033

Considerato che il Comune di Belluno ha contribuito con un versamento al fondo di dotazione di € 5.000, si ritiene di mantenere il valore della partecipazione al suo valore nominale.

In applicazione al principio contabile in materia di contabilità economico patrimoniale allegato al D.Lgs. 118/2011, come da ultimo modificato dal D.M. 18/05/2017 che al punto 6.1.3 – Immobilizzazioni finanziarie – che ha introdotto l'obbligo, *“per le partecipazioni e i conferimenti al fondo di dotazione di enti che non hanno valore di liquidazione, in quanto il loro statuto prevede che, in caso di scioglimento, il fondo di dotazione sia destinato a soggetti non controllati o partecipati dalla controllante/partecipante, che siano rappresentate tra le immobilizzazioni finanziarie dell’attivo patrimoniale e, come contropartita, per evitare sopravvalutazioni del patrimonio, una quota del patrimonio netto è vincolata come riserva non disponibile.”*

Pertanto si è proceduto ad evidenziare la partecipazione tra le riserve indisponibili del patrimonio netto per euro 5.000.

Fondazione (DMO)

In data 01/10/2015 è stato costituito il Consorzio Destination Management Organization Dolomiti (DMO) che ha per oggetto la promozione, lo sviluppo e l'incremento del turismo nel Sistema Turistico Tematico “Dolomiti”, così come definito dalla legge Regionale n. 11/2013.

Il Comune di Belluno ha aderito, in qualità di socio costituente, con Deliberazione del Consiglio Comunale n° 39 del 24/07/2015 approvando lo Statuto e corrispondendo una quota di adesione nominale fissata in Euro 1.000 iscritta nel conto del bilancio.

Il DMO Dolomiti, con delibera assembleare del 16/12/2022 di cui all’atto rep. n. 55493. racc. n. 25624 è stato trasformato da consorzio in fondazione di partecipazione, con efficacia di detta trasformazione decorsi 60 giorni dall’iscrizione del sopra citato atto nel registro delle imprese; a seguito di tale trasformazione, il comune di Belluno ha assunto il ruolo di fondatore.

Considerato il valore della partecipazione e la particolare natura giuridica del DMO, si ritiene opportuno, mantenere il valore della partecipazione al suo valore nominale.

In applicazione al principio contabile in materia di contabilità economico patrimoniale allegato al D.Lgs. 118/2011, come da ultimo modificato dal D.M. 18/05/2017 che al punto 6.1.3 – Immobilizzazioni finanziarie – che ha introdotto l'obbligo, *“per le partecipazioni e i conferimenti al fondo di dotazione di enti che non hanno valore di liquidazione, in quanto il loro statuto prevede che, in caso di scioglimento, il fondo di dotazione sia destinato a soggetti non controllati o partecipati dalla controllante/partecipante, che siano rappresentate tra le immobilizzazioni finanziarie dell’attivo patrimoniale e, come contropartita, per evitare sopravvalutazioni del patrimonio, una quota del patrimonio netto è vincolata come riserva non disponibile.”*

Pertanto si è proceduto ad evidenziare la partecipazione tra le riserve indisponibili del patrimonio netto per euro 1.000.

L’Ente inoltre partecipa nei seguenti organismi che non trovano una quantificazione finanziaria per la natura giuridica o la particolare situazione che li caratterizza:

Consorzio dei comuni del Bacino Imbrifero Montano del Piave (BIM Piave)

A seguito di specifici obblighi di legge a far data dal 1° gennaio 2003 il Consorzio Azienda B.I.M. Piave è stato trasformato e scisso in più soggetti tra i quali il Consorzio B.I.M. Piave, consorzio obbligatorio ai sensi della Legge 959/53, Ente Locale di secondo grado assoggettato alla normativa di cui al D.Lgs. 267/2000 (Testo Unico degli Enti Locali), che si occupa essenzialmente della gestione dei sovracaroni idroelettrici.

Fanno parte del Consorzio i 60 Comuni del Bacino Imbrifero Montano del Piave appartenenti alla

Provincia di Belluno.

L'Assemblea Generale in data 04/05/2023 ha approvato il rendiconto al 31/12/2022 dal quale risulta un avanzo di amministrazione di euro 8.161.324.

Fondazione per l'Università e l'alta cultura in Provincia di Belluno

La Fondazione non ha un proprio capitale di dotazione distinto per soci fondatori, bensì un patrimonio vincolato all'attività ammontante ad euro 78.760.

In data 21/06/2014, è stata adottata la delibera di scioglimento della Fondazione e successivamente, in data 25/09/2014, è stata depositata la pratica di richiesta di scioglimento volontario presso il Tribunale di Belluno.

A dicembre 2016 il Tribunale di Belluno ha nominato il commissario liquidatore per la definitiva conclusione dello scioglimento.

C) ATTIVO CIRCOLANTE

Rimanenze

Le rimanenze risultanti dalla gestione del magazzino tecnico e di quello economale ammontano a € 102.930. Il valore delle rimanenze di magazzino è stato rettificato in diminuzione per € 13.032.

CREDITI

Relativamente ai crediti si precisa che, come previsto dal principio contabile all 4/3, i crediti sono iscritti al valore nominale, ricondotto al presumibile valore di realizzo, attraverso apposito fondo di svalutazione crediti portato a diretta diminuzione degli stessi.

Tali crediti sono stati oggetto di svalutazione mediante il loro accantonamento al fondo svalutazione per il loro intero ammontare.

Il Fondo Crediti Dubbia Esigibilità ammonta complessivamente ad € 8.329.779

FCDE ECONOMICA	8.329.779
CREDITI STRALCIATI	
FCDE DA RATEIZZAZIONI	
FCDE DA ECONOMICA 2023	8.329.779
FCDE DA RENDICONTO 2023	8.329.779
differenza	0

Nello Stato Patrimoniale, il fondo svalutazione crediti non è iscritto tra le poste del passivo, in quanto è portato in detrazione delle voci di credito a cui si riferisce.

La consistenza finale dei crediti si concilia al totale dei residui attivi riportati in contabilità finanziaria come di seguito indicato:

	2023
Crediti dello Stato Patrimoniale	12.844.735
FCDE economica	8.329.779
Depositi postali	
Depositi bancari	
Saldo Iva a credito da dichiarazione	-11.243
Crediti stralciati	
Altri crediti non correlati ai residui (rateizzazione Tributi)	
TOTALE	21.163.271
RESIDUI ATTIVI	21.163.271
quadratura	0

I crediti riportati in schema di bilancio sono così suddivisi:

Crediti di natura tributaria

a) Crediti da tributi destinati al finanziamento delle sanità

Nessuno

b) Altri crediti da tributi

Tale voce differisce dai residui attivi del conto del bilancio in quanto viene considerata al netto del fondo svalutazione crediti tributari.

La consistenza complessiva al termine dell'esercizio, ammontante a € 1.180.612 è quindi costituita da:

- crediti di dubbia esigibilità di natura tributaria	€	0
- crediti da riscossione imposta municipale propria (IMU)	€	3.188.727
- crediti da riscossione imposta municipale sugli immobili (I.C.I.)	€	316.507
- credito da riscossione Addizionale I.R.P.E.F.	€	818.083
- credito da riscossione imposta comunale sulla pubblicità e affissioni	€	114.110
- credito da riscossione Altre imposte, tasse e proventi assimilati n.a.c.	€	34.222
- credito da riscossione Tributo comunale sui rifiuti e sui servizi	€	594.183
- credito da riscossione tassa sui servizi comunali (TASI)	€	451.010
- fondo svalutazione crediti di natura tributaria	€	-4.336.230

c) Crediti da fondi perequativi

Nessuno

Crediti per trasferimenti e contributi

a) Verso amministrazioni pubbliche

Ammontano ad € 6.379.138 come di seguito specificato:

- crediti correnti verso Amministrazioni Centrali	€	1.789.132
- crediti da contributi agli investimenti vs Amm. Centrali	€	2.417.836
- crediti correnti verso la Regione	€	877.744
- crediti correnti verso i Comuni	€	20.923
- crediti da contributi agli investimenti vs Amm.ni Locali	€	1.258.175
- crediti correnti verso le Amm.ni Locali	€	15.328

b) Verso imprese controllate

Nessuno

c) Verso imprese partecipate

Nessuno

d) Verso altri soggetti

Ammontano ad € 640.357 come di seguito specificato:

- crediti dubbia esigibilità trasferimenti correnti	€	0
- crediti correnti verso Famiglie	€	2.158
- crediti correnti verso Imprese	€	48.000
- crediti correnti verso istituzioni Sociali Private	€	0
- crediti da contributi agli investimenti verso altri	€	438.555
- crediti correnti verso Unione Europea	€	152.159
- fondo crediti dubbia esigibilità trasferimenti correnti	€	- 514

Verso clienti e utenti

L'ammontare dei crediti verso clienti ed utenti, che ammonta ad € 837.976 corrisponde ai residui attivi del titolo III, tipologia 3.01.00 e 3.02.00 al netto delle somme introitate e depositate sui conti correnti postali e del fondo svalutazione crediti verso clienti ed utenti ed è così composto:

- crediti di dubbia esigibilità verso clienti ed utenti	€	0
- crediti verso utenti servizi pubblici	€	486.437
- crediti verso utenti beni comunali	€	959
- crediti da canone, concessioni, diritti reali di godimento e servitù onerose	€	368.631
- crediti da fitti, noleggi e locazioni	€	334.300
- crediti derivanti da attività di controllo e repressione irregolarità	€	3.164.263

- crediti da alienazioni patrimoniali	€	1.500
- crediti da alienazioni diritti reali	€	0
- fondo crediti di dubbia esigibilità verso clienti ed utenti	€ -	3.518.114

Altri crediti

a) verso l'Erario
Nessuno

b) per attività svolta c/terzi
Ammontano ad € 2.719.339 come da contabilità finanziaria.

c) Altri
Ammontano a € 1.087.314 come di seguito meglio specificato:

- crediti di dubbia esigibilità Altri Crediti	€	0
- crediti correnti verso altri	€	98.946
- crediti per rimborso del costo del personale comandato	€	296.673
- crediti da rimborsi, recupero, restituzione di somme non dovute	€	502.656
- crediti da interessi attivi	€	6
- crediti da permessi a costruire	€	26.130
- crediti diversi	€	623.211
- crediti derivanti da Split Commerciale	€	3.370
- credito IVA	€	11.243
- fondo svalutazione crediti Altri Crediti	€ -	474.921

Attività finanziare che non costituiscono immobilizzazioni

Partecipazioni
Nessuno

Altri titoli
Nessuno

Disponibilità liquide

a) Istituto Tesoriere
Nessuno

b) presso Banca d'Italia

Il fondo di cassa al 31/12/2023 è pari ad Euro 12.436.385 e corrisponde al saldo del conto presentato dal Tesoriere Comunale: è dato dal saldo iniziale incrementato delle riscossioni e diminuito dei pagamenti intervenuti nel corso dell'esercizio.

Altri depositi bancari e postali

Le somme in giacenza al 31.12.2022 dei conti correnti postali, per € 536 si riferivano ai proventi da ammende della polizia municipale, sono state prelevate all'inizio del 2023 ed relativo conto corrente postale è stato estinto.

Non vi sono, pertanto, somme in giacenza al 31.12.2023 dei conti correnti postali.

Denaro e valori in cassa

Nessuno

Altri conti presso la tesoreria statale intestati all'ente

Nessuno

D) RATEI E RISCOINTI

I ratei e risconti sono iscritti e valutati in conformità a quanto precisato dall'art. 2424-bis, comma 6, codice civile.

Ratei attivi

I ratei attivi sono rappresentati dalle quote di ricavi/proventi che avranno manifestazione finanziaria futura (accertamento dell'entrata), ma che devono, per competenza, essere attribuiti all'esercizio in chiusura (ad es. fitti attivi). Le quote di competenza dei singoli esercizi si determinano in ragione del tempo di utilizzazione delle risorse economiche (beni e servizi) il cui ricavo/provento deve essere imputato.

Risconti attivi

I risconti attivi sono rappresentati dalle quote di costi che hanno avuto manifestazione finanziaria nell'esercizio, ma che vanno rinviati in quanto di competenza di futuri esercizi.

STATO PATRIMONIALE - PASSIVO

A) PATRIMONIO NETTO

Il Dm 1° settembre 2021, nell'apportare diverse modifiche al principio contabile concernente la contabilità economico-patrimoniale, ha in particolare rivisto le voci che compongono il patrimonio netto. In particolare, il suddetto decreto, ha eliminato la possibilità che il fondo di dotazione assuma valore negativo ed ha aggiunto alle componenti già esistenti (fondo di dotazione, riserve, risultati economici positivi o negativi di esercizio) due nuovi elementi: la voce "*Risultato economico di esercizi precedenti*" sostituisce di fatto la vecchia voce "*Riserva da risultato economico di esercizi precedenti*", mentre la voce "*Riserve negative per beni indisponibili*" viene utilizzata per mettere in evidenza gli effetti dell'elevata incidenza dei beni indisponibili sul totale del Patrimonio Netto e può assumere solo importo negativo o pari a 0.

Nello schema sotto riportato si mostrano le movimentazioni avvenute nel corso dell'esercizio 2023 sulle voci di Patrimonio Netto:

STATO PATRIMONIALE PASSIVO	01/01/23	Variazioni (+)	Variazioni (-)	31/12/23
A PATRIMONIO NETTO				
I Fondo di dotazione	0			0
II Riserve	109.655.876	11.960.905	720.154	120.896.627
b da capitale	0	24.500	24.500	0
c da permessi di costruire	478.999	10.714	478.999	10.714
d riserve indisponibili per beni demaniali e patrimoniali indisponibili e per beni culturali	106.922.862	11.789.184		118.712.046
e altre riserve indisponibili	2.254.015	136.507	216.655	2.173.867
f altre riserve indisponibili	0			0
III Risultato economico dell'esercizio	-340.282	3.552.225		3.211.942
IV da risultato economico di esercizi precedenti	0			0
V Riserve negative per beni indisponibili	-22.763.812	1.862.036	11.789.184	-32.690.961
TOTALE PATRIMONIO NETTO	86.551.781	17.375.165	12.509.338	91.417.609

Fondo di dotazione

Rappresenta la parte indisponibile del Patrimonio netto, a garanzia della struttura dell'Ente. Con la modifica apportata dal principio contabile viene stabilito che il fondo di dotazione non può assumere valori negativi. Al fondo di dotazione a partire dall'esercizio 2021 è stato attribuito un valore pari a 0 e l'ente ha esercitato la facoltà di destinare il saldo negativo al nuovo conto 2.1.6.01.01.01.001 "Riserve negative per beni indisponibili" nei limiti dell'ammontare delle riserve indisponibili del Patrimonio Netto, previo utilizzo di tutte le riserve disponibili.

Riserve

da permessi a costruire: la consistenza iniziale pari ad€ 478.999 è stata utilizzata per ripianare la perdita dell'esercizio precedente e la restante quota parte destinata alla copertura delle riserve negative per beni indisponibili. La consistenza finale è pari ad € 10.714.

riserva indisponibile per i beni demaniali e patrimoniali indisponibili e per i beni culturali di importo pari al valore dei beni demaniali, patrimoniali e culturali iscritti nell'attivo dello Stato patrimoniale viene di seguito così quantificata per l'esercizio 2023:

Descrizione	2023
BENI DEMANIALI	69.403.585,05
Fabbricati culturali	17.550.356,27
FABBRICATI (Patr. Indisp.)	23.773.242,13
TERRENI (Patr. Indisp.)	7.984.862,44
<u>Tot. Riserve indisponibili</u>	118.712.045,89

Tale riserva aveva una consistenza iniziale di € 106.922.862 per il suo incremento si è proceduto come segue:

Consistenza iniziale Riserve indisponibili per beni demaniali e patrimonio indisponibile e per i beni culturali	106.922.862
Storno dalla riserva negativa per beni indisponibili	11.798.184
Consistenza finale Riserve indisponibili per beni demaniali e patrimonio indisponibile e per i beni culturali	118.721.046

altre riserve indisponibili pari ad € 2.173.867 di cui € 6.000 per le partecipazioni senza valore di liquidazione e la parte restante per gli utili delle partecipazioni.

RISULTATO ECONOMICO DI ESERCIZIO

risulta essere pari ad € 3.211.942

RISULTATO ECONOMICO DI ESERCIZI PRECEDENTI

pari ad € - 340.282 è stato ripianato mediante l'utilizzo delle riserve disponibili per permessi a costruire.

RISERVE NEGATIVE PER BENI INDISPONIBILI

pari ad € - 32.690.961

B) FONDI RISCHI ED ONERI

1) Per trattamento quiescenza

Nessuno

2) Per imposte

Nessuno

3) Altri

La contabilità economico-patrimoniale ha accantonato, così come previsto dal paragrafo 6.4

dell'allegato 4/3, i medesimi fondi rischi ed oneri rilevati in contabilità finanziaria nel corso del 2023 in occasione della determinazione dell'avanzo di amministrazione 2023.

L'importo pari ad € 1.751.932 è così suddiviso:

Fondo contenzioso	1.201.300
Fondo accantonamento indennità fine mandato sindaco	12.561
Fondo accantonamento per rinnovi contrattuali	111.000
Fondo accantonamento TPL	32.791
Fondo incentivi avvocatura civica	6.000
Fondo accantonamento manutenzione straordinaria scale mobili	388.280
Totale	1.751.932

C) TRATTAMENTO FINE RAPPORTO

Nessuno

D) DEBITI

Il totale dei debiti è conciliato con i residui passivi in tal modo:

TOTALE DEBITI	12.172.688
DEBITI DA FINANZIAMENTO	-1.544.602
IVA A DEBITO DA DICHIARAZIONE	0
TOTALE DEBITI	10.628.086
RESIDUI PASSIVI	10.628.086
a quadratura	0

Debiti da finanziamento

a) Prestiti obbligazionari

Nessuno

b) V/altre amministrazioni pubbliche

Nessuno

c) Verso banche e tesoriere

Nessuno

d) Verso altri finanziatori

si distinguono in:

Debiti per finanziamenti

Il residuo debito da finanziamento, per la restituzione del fondo di rotazione concesso dalla Regione Veneto per la casa di riposo per € 60.000, è pari ad € 180.000 con scadenza nell'esercizio 2026.

Debiti da mutui

Il residuo debito da mutui al 31/12/2023 è pari a € 1.364.602.

Debiti verso fornitori

Ammontano ad € 8.785.646

Acconti

Nessuno

Debiti per trasferimenti e contributi

a) Enti finanziati dal servizio sanitario nazionale

Nessuno

b) Da amministrazioni pubbliche

Ammontano ad € 235.680

c) Imprese controllate

Ammontano ad € 48.699

d) Imprese partecipate

Ammontano ad € 8.234

e) Altri soggetti

Ammontano ad € 445.244

Altri Debiti

a) Tributari

Ammontano a € 78.006

b) Verso istituti di previdenza e sicurezza sociale

Ammontano a € 73.874

c) Per attività svolta per c/terzi

Nessuno

d) Altri

Ammontano ad € 952.703

Debiti a saldo opere inventariate

Ridotto di € 113.931 per il pagamento dei debiti formati per opere inventariate negli esercizi precedenti e incrementato di € 141.698 per beni inventariati, ma non pagati nell'esercizio 2023.

Anticipazione di cassa

Non si è fatto ricorso ad anticipazioni di cassa.

E) RATEI E RISCONTI E CONTRIBUTI AGLI INVESTIMENTI

I ratei e risconti sono iscritti e valutati in conformità a quanto precisato dall'art. 2424-bis, comma 6, codice civile.

Ratei passivi

I ratei passivi sono rappresentati dalle quote di costi/oneri che avranno manifestazione finanziaria futura (liquidazione della spesa), ma che devono, per competenza, essere attribuiti all'esercizio in chiusura (ad es. quote di fitti passivi o premi di assicurazione con liquidazione posticipata).

Le quote di competenza dei singoli esercizi si determinano in ragione del tempo di utilizzazione delle risorse economiche (beni e servizi) il cui costo/onere deve essere imputato.

È previsto l'importo del Salario Accessorio Premiante 2023, imputato nel 2023 in contabilità finanziaria per € 429.661.

Risconti passivi

I risconti passivi sono rappresentati dalle quote di ricavi che hanno avuto manifestazione finanziaria nell'esercizio (accertamento dell'entrata/incasso), ma che vanno rinviati in quanto di competenza di futuri esercizi.

La determinazione dei risconti passivi avviene considerando il periodo di validità della prestazione, indipendentemente dal momento della manifestazione finanziaria.

Nello schema di bilancio sono suddivisi nelle seguenti sottovoci:

Contributi agli investimenti

- da altre amministrazioni pubbliche

Sono stati incrementati nel 2023 di € 18.216.946 per nuovi trasferimenti accertati.

Nello stesso anno sono stati riscontati contributi per complessivi € 7.921.656 nei tempi e nelle misure correlate all'ammortamento delle spese di investimento finanziate con detti proventi.

Con il riaccertamento dei residui si sono ridotti i conferimenti relativi a contributi/trasferimenti per complessivi € 33.225.896 di cui € 417.350 a seguito di cancellazione di residui attivi (con contestuale riduzione dei relativi capitoli di spesa) e € 32.808.546 reiscritti per esigibilità negli esercizi successivi.

Per il dettaglio degli interventi interessati da tali operazioni contabili, si rinvia alla relazione al conto del bilancio.

Al 31/12/2023 la situazione risulta quindi la seguente:

Contributi agli investimenti	importo
Consistenza iniziale	-17.649.795
Reiscrizioni in competenza da esigibilità	-17.069.151
Aumenti di esercizio	-18.623.360
Risconti	7.921.656
Riduzione di trasferimenti	417.350
Riduzioni per esigibilità esercizi successivi	32.808.546
Consistenza finale	-12.194.754

- da altri soggetti

Nell'esercizio 2023 gli accertamenti per nuovi contributi ammontano a € 495.503.

Sono stati operati risconti per € 336.853 nei tempi e nelle misure correlate all'ammortamento delle spese di investimento finanziate con detti proventi.

La riduzione dei conferimenti per esigibilità negli esercizi successivi è stata pari a € 610.626.

Per il dettaglio degli interventi, si rinvia alla relazione al conto del bilancio.

Al 31/12/2023 la situazione risulta quindi la seguente:

Contributi agli investimenti	importo
Consistenza iniziale	-30
Aumenti di esercizio	-495.503
Reiscrizioni in competenza da esigibilità	-885.926
Riduzioni per esigibilità esercizi successivi	610.626
Risconti	336.853
Riduzione di trasferimenti	624
Consistenza finale	-433.356

Altri risconti passivi

Il nuovo conto riporta le quote di trasferimenti/contributi pubblici o privati, già iscritte negli anni precedenti ai conti d'ordine, a finanziamento di specifici progetti o interventi le cui spese non sono state interamente sostenute nell'anno di assegnazione. Le somme sono state rettificate sulla base dei pagamenti effettuati nel corso dell'anno 2023.

CONTI D'ORDINE

Sono costituiti nella consueta triplice classificazione: rischi, impegni, beni di terzi, e registrano gli accadimenti che potrebbero produrre effetti sul patrimonio dell'ente in tempi successivi a quelli della loro manifestazione. L'ammontare degli "impegni su esercizi futuri" pari ad € 4.986.241 coincide con il valore del fondo pluriennale vincolato relativo alla spesa corrente e di investimento, al netto di quello per il lavoro accessorio, al 31 dicembre 2023.